


नगर पंचायत नबीनगर

बजट वित्तीय वर्ष 2018-19



कार्यालय नगर पंचायत नबीनगर

नगर पंचायत नबीनगर का वर्ष 2018-19 बजट के आय व्यय का व्याख्यात्मक टिपणी : -

नगर पंचायत नबीनगर का कार्यालय नगर के अम्बा नबीनगर रोड में पुनपुन नदी के किनारे पर स्थित है, बर्तमान में यहाँ 14 वार्ड है | अन्य महत्वपूर्ण सूचना इस प्रकार है :-

1. श्रीमती सपना सारिका , नगर अध्यक्ष
2. श्रीमती आरती देवी, नगर उपाध्यक्ष
3. श्री श्याम नंदन प्रसाद , कार्यपालक पदाधिकारी

वित्तीय वर्ष 2018 -19 का यह प्रस्तावित बजट प्रारूप बिहार नगरपालिका अधिनियम,2007 ,बिहार नगर पालिका लेखा नियमावली, 2014,बिहार नगरपालिका लेखा मैनुअल,बिहार नगरपालिका बजट मैनुअल एवं माननीय नगर अध्यक्ष , माननीय नगर उपाध्यक्ष तथा कार्यपालक पदाधिकारी से हुए विमर्श/निर्देशों के अनुरूप प्रस्तुत किया जा रहा है ।

वित्तीय वर्ष 2018-19 के बजट का मुख्य सारांश इस प्रकार है - :

नगर पंचायत नबीनगर के वित्तीय वर्ष 2018-19 की अनुमानित प्रारंभिक शेष राशि Rs 14 करोड़ 74 लाख एवं प्राप्ति Rs 25 करोड़ 66 लाख का अनुमान किया गया है तथा कुल व्यय 39 करोड़ 63 लाख का प्रावधान किया गया है , जिसमें से स्थापना एवं अन्य राजस्व व्यय में लगभग 8 करोड़ 86 लाख खर्च करने का अनुमान है तथा आधारभूत संरचना एवं अन्य विकास के कार्यों में पूंजीगत व्यय के रूप ने लगभग 30

करोड़ 77 लाख का बजट में व्यय हेतु उपबंध किया गया है अंत में अनुमानित अंतिम अवशेष की राशी लगभग 1 करोड़ 59 लाख रहने का अनुमान है -

विवरण	बजट
प्रारंभिक शेष रोकड़ एवं बैंक	14,74,68,820
अनुमानित प्राप्ति	25,66,09,000
कुल अनुमानित प्राप्ति	40,40,77,820
कुल अनुमानित भुगतान	39,63,66,000
अंतिम अनुमानित शेष	77,11,820

1. नगर पंचायत क्षेत्र के मकानों का सम्पत्ति कर बिहार नगर पालिका अधिनियम 2007 के धारा 127 के अनुसार वसूल किया जा रहा है जो वर्तमान में सम्पत्ति कर वार्षिक किराया मूल्य का 9% है। नगर पंचायत के सम्पत्ति कर का पुनरीक्षण बिहार नगर पालिका अधिनियम 2007 के प्रावधानों के अनुसार प्रत्येक 5 वर्षों में किया जाना है। इस बजट में आगामी वर्ष के लिए बकाया एवं चालू सम्पत्ति कर की वसूली का लक्ष्य 5 लाख रुपया रखा गया है। आगामी वर्ष में सभी अनिर्धारित एवं नए मकानों को होल्लिंग कर के दायरे में लाया जायेगा और साथ ही साथ बड़े

बकायेदार की सूची अखबारों में विज्ञापन के माध्यम से प्रकाशित की जाएगी। जिन लोगों के द्वारा होल्लिंग कर का भुगतान समय पर नहीं किया जायेगा उनपर बिहार नगर पालिका कर एवं गैर कर विनियम 2014 के प्रावधानों के अंतर्गत कानूनी कार्रवाई की जाएगी, जिससे नगर पंचायत के राजस्व में सम्मानजनक वृद्धि होने की संभावना है।

2. निबंधन विभाग के अंतर्गत शहरी क्षेत्र के जमीन एवं मकानों के हस्तांतरण पर 2% अतिरिक्त स्टाम्प /मुद्रांक शुल्क के रूप में वसूल करती है जिसके अंतर्गत 52 लाख आने का अनुमान है।

3. प्रोफेशनल टैक्स से 11 लाख प्राप्ति का अनुमान है।

4. सड़क के किनारे लगने वाले अस्थाई दुकानों, वाहनों, नगर पालिका के मार्केट से किराये के रूप में वित्तीय वर्ष 18-19 में नगर पालिका के नगरपालिका सम्पत्ति से किराया मद में के अंतर्गत करीब 11 लाख आने की संभावना है।

5. फी एवं यूजर चार्ज के अंतर्गत आने वाले ट्रेड लाइसेंस, जन्म-मृत्यु, अतिक्रमण हटाने का शुल्क, कर विलंबित भुगतान के लिए जुर्माना, भवन अनुज्ञा शुल्क, पानी के टैंकर का शुल्क, सेप्टिक टैंक क्लीयरेंस इत्यादि से लगभग 21 लाख 71 हजार की आय की संभावना है।

6. फार्म और प्रकाशन की बिक्री (BOQ) एवं उपकरण पर भाड़ा के मद से करीब 2 लाख 63 हजार प्राप्ति अनुमान है।

7. केंद्र सरकार तथा राज्य सरकार से प्राप्त होने वाली पूंजी एवं राजस्व अनुदान के रूप में स्वच्छ भारत मिशन, NULM अनुदान, मुख्य पार्षद एवं अन्य पार्षदों हेतु अनुदान, ई गवर्नेंस ग्रांट, 14 वीं वित्त, सब के लिए आवास योजना, मुख्यमंत्री नाली गली एवं पेयजल, पंचम वित्त आयोग अनुदान, राज्य योजना अनुदान इत्यादि से करीब 24 करोड़ 12 लाख करोड़ प्राप्ति का अनुमान है।

8. नगर परिषद् क्षेत्र में कई मोबाइल कंपनी द्वारा मोबाइल टाबर का अधिष्ठापन किया गया है। सरकार द्वारा मोबाइल टाबर शुल्क एवं नबीकरण शुल्क का निर्धारण किया गया है, जिसे मोबाइल टाबर कंपनी को डिमांड बनाकर परिषद् द्वारा नोटिस किया जाना है, भुगतान नहीं किये जाने की दशा में बिहार संचार मीनार नियमावली 2012 एवं बिहार नगर पालिका कर एवं गैर कर विनियम 2014 के आधार के अंतर्गत मोबाइल टाबरो को सील करते हुए क्लानूनी कार्रवाई की जाएगी। जिस से करीब 14 लाख वसूल होने की संभावना है।

व्यय -

1. स्थापना व्यय मद के अंतर्गत नगर परिषद् के कर्मचारीगण के लिए वेतन, मजदूरी, लाभ और भत्ते, पेंशन / P.F. योगदान और सेवानिवृत्ति लाभ के लिए करीब 1 करोड़ 25 लाख का उपबंध किया गया है।
2. प्रशासनिक व्यय के अंतर्गत कार्यालय रखरखाव का खर्च, संचार खर्च, किताबें और पत्रिकाएं, मुद्रण तथा लेखन सामग्री, यात्रा और वाहन, बीमा, अंकेक्षण शुल्क, विधि व्यय, सलाहकार और अन्य शुल्क, विज्ञापन एवं प्रकाशन, अन्य प्रशासन मद के व्यय में करीब 92 लाख 67 हजार रुपये का प्रावधान किया गया है।
3. परिचालन एवं संरक्षण मद के अंतर्गत बिजली और ईंधन, स्टोर की खपत, भाड़ा, मरम्मत एवं रखरखाव इंफ्रास्ट्रक्चर एसेट्स, नागरिक सुविधाएं, इमारतें, वाहन, अन्य रखरखाव के व्यय के लिए करीब 2 करोड़ 29 लाख रुपये का उपबंध किया गया है।

4. कार्यक्रम संबंधित व्यय मद के अंतर्गत संक्रामक रोगों के नियंत्रण एवं रोकथाम के लिए फोगिंग छिड़काव, प्राकृतिक आपदा, स्वच्छ शहर के लिए विशेष अभियान छट दीपावली आदि पर सफाई ,पियायो मद,लाभुको हेतु स्वच्छ भारत मिशन शौचालय निर्माण,कबीर अन्टेष्टि, NULM अनुदान व्यय ,सब के लिए आवास योजना इत्यादि में करीब 4 करोड़ 33 लाख रूपये खर्च का प्रावधान किया गया है ।

5. पूंजीगत व्यय के अंतर्गत नगर पालिका के मार्केट काम्प्लेक्स, पुस्ताकलय, वार्ड सभा कक्ष, रेन बसेरा, ओल्डऐज होम ,पार्क ,वेंडर जोन, सड़क और पुल ,ड्रेनेज,सार्वजनिक प्रकाश व्यवस्था,संयंत्रों और मशीनरी,वाहन, कार्यालय एवं अन्य उपकरण,फर्नीचर, फिक्स्चर, फिटिंग और विद्युत उपकरण,निपटान के तहत संपत्ति इत्यादि मद में खर्च के लिए करीब 30 करोड़ 42 लाख रूपये का प्रावधान किया गया है । जिसमे रोड निर्माण हेतु 2 करोड़ 30 लाख ,सीवेज एवं ड्रेनेज के लिए 2 करोड़ ,जलापूर्ति प्रणाली हेतु 3 करोड़ 50 लाख, पब्लिक लाइट हेतु 70 लाख, सार्वजनिक शौचालय हेतु 1 करोड़ 10 लाख , पार्क हेतु 1 करोड़ रूपये का उपबंध किया गया है । साथ ही , बिहार नगर पालिका अधिनियम ,2007 के प्रावधान का पालन करते हुए शहरी गरीबो के लिए बुनियादी सेवा पर उपलब्ध राशि का 29. 65 % अर्थात् 11 करोड़ 97 लाख रुपया उपबंध किया गया है ।

कार्यपालक पदाधिकारी
नगर पंचायत नबीनगर

नगर अध्यक्ष
नगर पंचायत नबीनगर

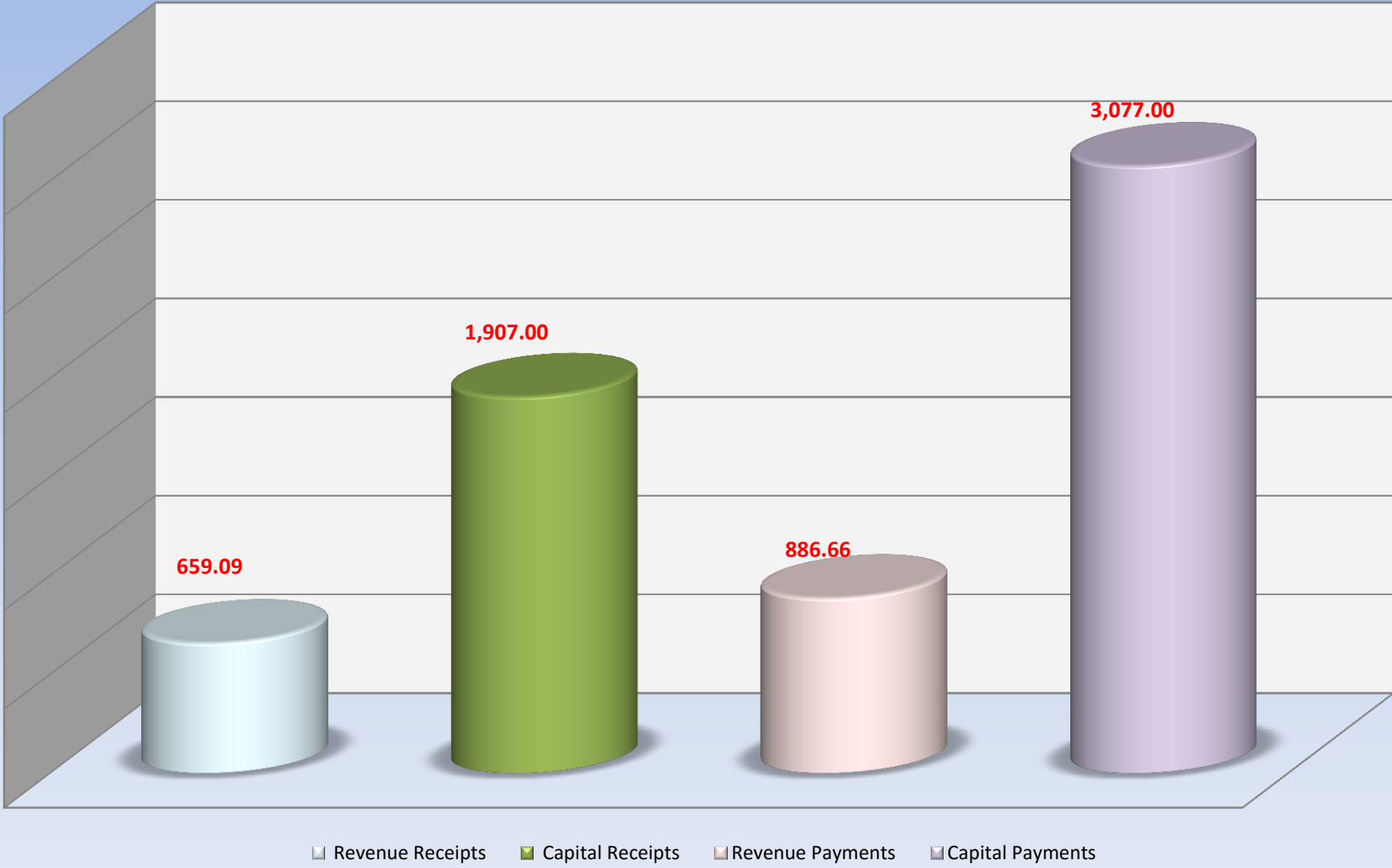
Name Of ULB NAGAR PANCHAYAT NAVINAGAR.

Sl No	Particular	Enclosed with Budget Yes/No	Page No
1	Summary Budget With Opening & Closing Bank Balance	Yes	
2	Major Head	Yes	
3	Minor Head	Yes	
4	Detailed Head	Yes	
5	BSUP Chart Head Wise	Yes	
6	Out come Budget	Yes	
7	Service Level Bench Mark Sheet	Yes	
8	User Charges	Yes	
9	Establishment	Yes	
10	Board Proceeding Copy	Yes	

**Executive Office
NAGAR PANCHAYAT NAVINAGAR**

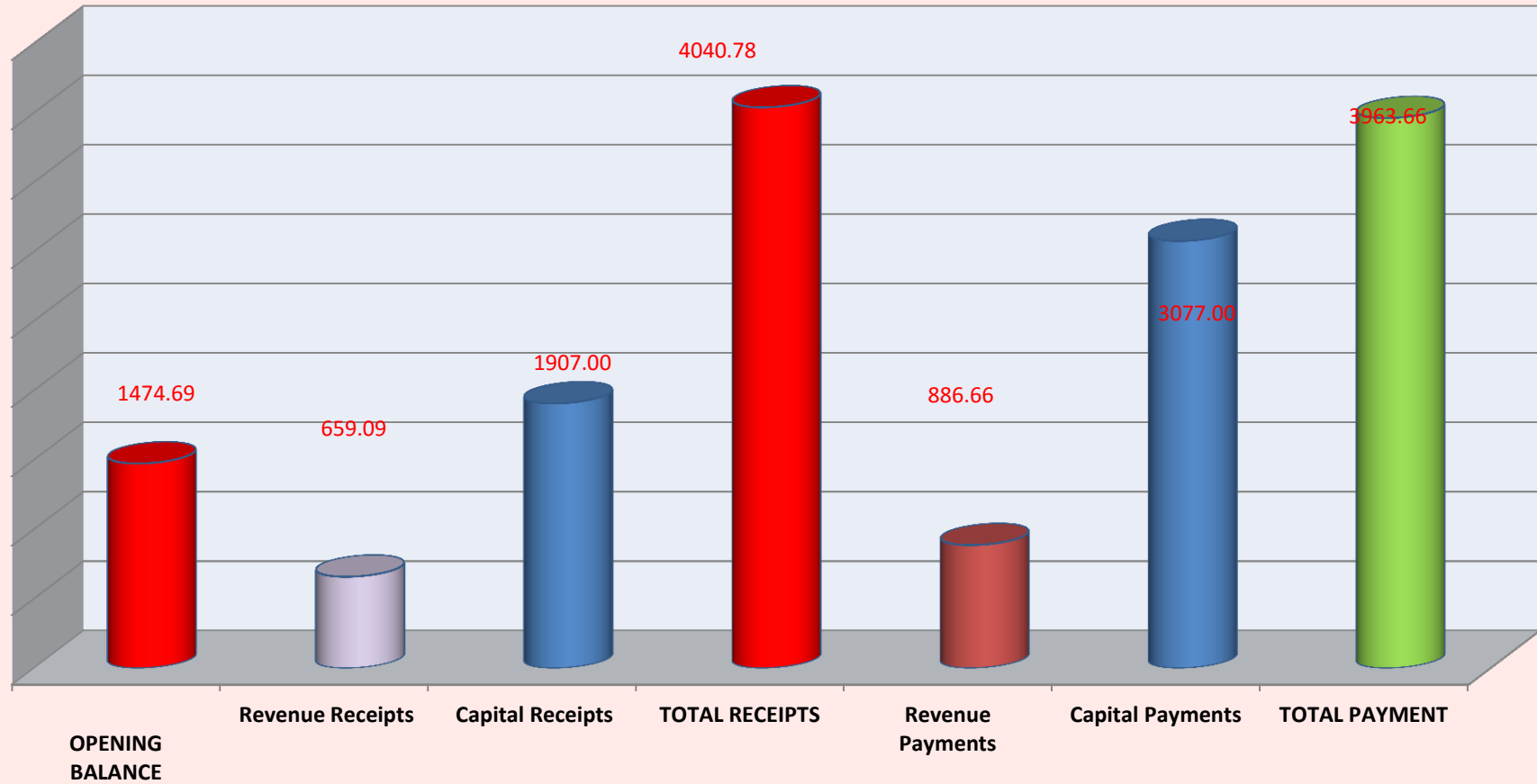
NAGAR PANCHAYAT NAVINAGAR Budget FY 2018-19

Rs in Lakh



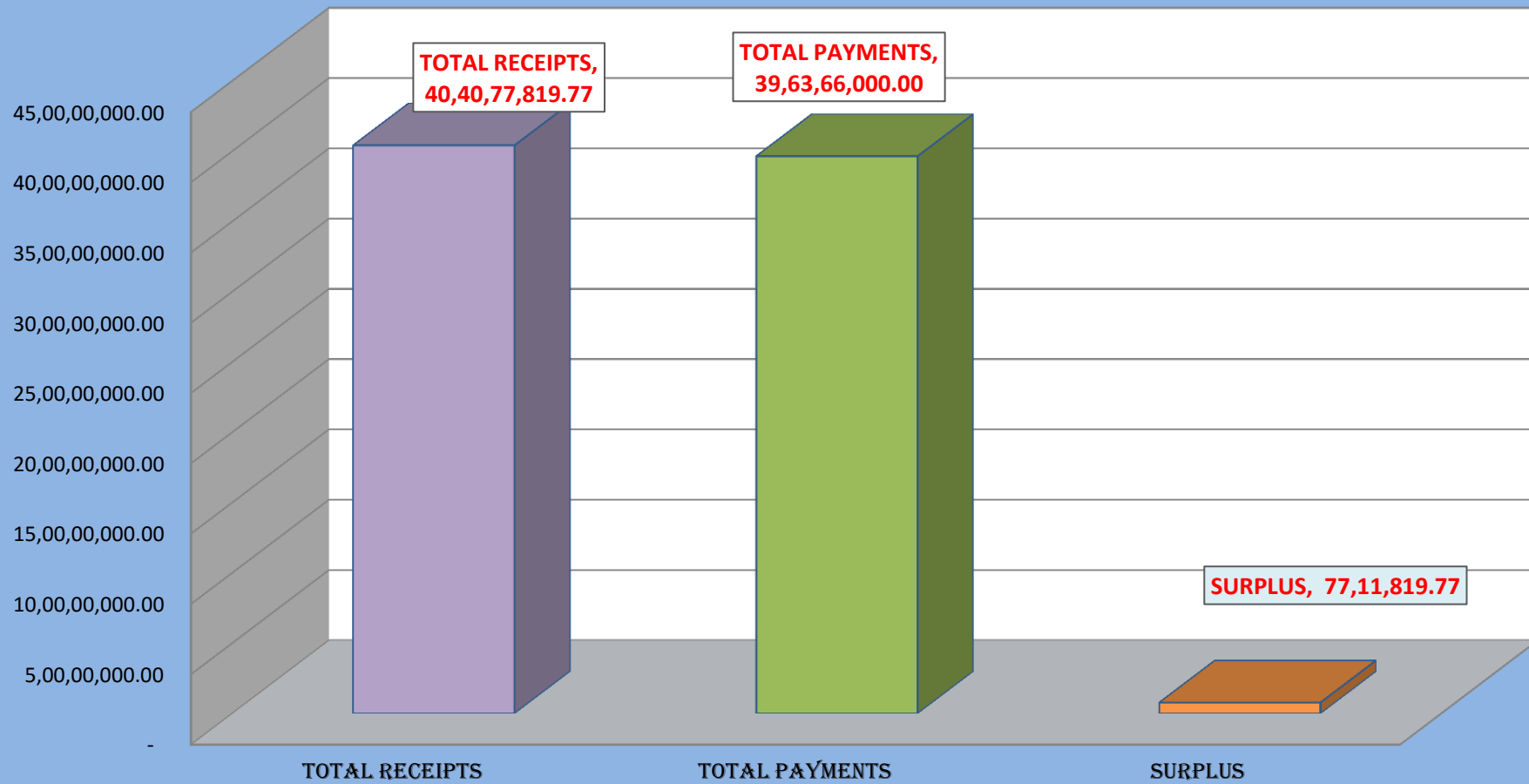
NAGAR PANCHAYAT NAVINAGAR
Budget FY 2018-19

Rs in Lakh



NAGAR PANCHAYAT NAVINAGAR Budget FY 2018-19

Rs in Crores



Form BUD - 3 (BMAR FORM 77)
नगर पंचायत नबीनगर (NAGAR PANCHAYAT NAVINAGAR)

SUMMARY OF BUDGET FOR THE PERIOD 18-19

SL NO	विवरण (PARTICULARS)		गत वर्ष 2016-17 का वास्तविक (Actual for the previous year 2016-17)	चालू वर्ष 2017-18 का बजट (Budget Estimate for the current year 2017-18)	चालू वर्ष 2017-18 का वास्तविक, दिसम्बर तक (Actual upto December of the current year 2017-18)	चालू वर्ष 2017-18 का संशोधित बजट अनुमान (Revised Budget Estimate for the current year 2017-18)	वर्ष 2018-19 बजट अनुमान (Budget Estimate for 2018-19)	Basic Services for Urban Poor (शहरी गरीबों के मूलभूत सुविधा)
A	OPENING CASH & BANK BALANCE	प्रारंभिक शेष रोकड़ एवं बैंक						
	Cash & Bank balances (Major code 47)	शेष रोकड़ एवं बैंक (मुख्य शीर्ष 47)	9,05,05,600.00	15,33,32,403.00	17,00,81,320	17,00,81,320	14,74,68,820	
(ADD)	RECEIPT							
B1	Revenue Receipts	राजस्व प्राप्तियां	10,64,58,630	42,63,45,365	58,83,605	6,01,10,500	6,59,09,000	
B2	Capital Receipts	पूंजीगत प्राप्तियां	4,37,68,811	40,83,00,000	-	14,05,00,000	19,07,00,000	
B (B1+B2)	TOTAL RECEIPTS	कुल प्राप्ति	15,02,27,441	83,46,45,365	58,83,605	20,06,10,500	25,66,09,000	11,97,95,000.00
(LESS)	PAYMENT	पूंजीगत लेखा						
C1	Revenue Payments	राजस्व भुगतान	6,53,44,799	53,32,27,765	42,64,783	7,47,23,000	8,86,66,000	
C2	Capital Payments	पूंजीगत भुगतान	53,06,922	45,47,50,000	17,96,050	14,85,00,000	30,77,00,000	
C (C1+C2)	TOTAL PAYMENT	कुल भुगतान	7,06,51,721	98,79,77,765	60,60,833	22,32,23,000	39,63,66,000	
D (A+B-C)	Closing Cash & Bank balances(Major code 47)	अंतिम रोकड़ एवं बैंक शेष	17,00,81,320	3	16,99,04,092	14,74,68,820	77,11,820	29.65%

लेखापाल
नगर पंचायत नबीनगर

नगर प्रबंधक
नगर पंचायत नबीनगर

कार्यपालक पदाधिकारी
नगर पंचायत नबीनगर

नगर अध्यक्ष
नगर पंचायत नबीनगर

Form BUD – 4 (BMAR FORM 78)
नगर पंचायत नवीनगर (NAGAR PANCHAYAT NAVINAGAR)
MAJOR ACCOUNT HEAD WISE BUDGET
FOR THE PERIOD 18-19

SI No	प्रधान मुख्य शीर्षक (Major Head Account)	CODE (कोड)	गत वर्ष 2016-17 का वास्तविक (Actual for the previous year 2016-17)	चालू वर्ष 2017-18 का बजट (Budget Estimate for the current year 2017-18)	चालू वर्ष 2017-18 का वास्तविक, दिसम्बर तक (Actual upto December of the current year 2017-18)	चालू वर्ष 2017-18 का संशोधित बजट अनुमान (Revised Budget Estimate for the current year 2017-18)	वर्ष 2018-19 बजट अनुमान (Budget Estimate for 2018-19)
	REVENUE RECEIPTS (राजस्व प्राप्ति)						
1	Tax Revenue (कर राजस्व)	110	3,17,841	12,57,000	2,81,305	3,50,000	19,10,000
2	Assigned Revenues & Compensations (निरूपित राजस्व एवं क्षतिपूर्ति)	120	27,32,332	63,00,000	8,00,085	63,00,000	63,00,000
3	Rental Income from Municipal properties (नगरपालिका सम्पत्ति से किराया)	130	4,93,136	25,02,000	5,82,120	17,80,000	11,10,000
4	Fees & User Charges (फीस एवं उपभोगता शुल्क)	140	2,35,220	36,13,000	52,208	21,24,000	21,71,000
5	Sales & Hire Charges (बिक्री एवं भाड़ा शुल्क)	150	10,060	10,000	-	2,61,500	2,63,000
6	Revenue Grants, Contribution and Subsidies (राजस्व अनुदान, अंशदान एवं सहायता)	160	10,03,70,554	41,26,63,365	17,79,631	4,66,95,000	5,12,95,000
7	Income from Investments (निवेश से आय)	170	-	-	-	-	-
8	Interest Earned (अर्जित ब्याज)	171	22,99,487	-	23,88,256	25,00,000	27,50,000
9	Other Income (अन्य आय)	180	-	-	-	1,00,000	1,10,000
	TOTAL :REVENUE RECEIPTS (कुल राजस्व प्राप्ति)		10,64,58,630	42,63,45,365	58,83,605	6,01,10,500	6,59,09,000
	REVENUE EXPENDITURE (राजस्व व्यय)						
1	Establishment Expenses (स्थापना व्यय)	210	25,58,588	99,10,000	24,67,556	1,50,50,000	1,25,27,000
2	Administrative Expenses (प्रशासनिक व्यय)	220	7,87,384	85,79,400	2,13,697	80,13,000	92,67,000
3	Operations & Maintenance (संचालन एवं अनुरक्षण व्यय)	230	3,29,568	24,19,75,000	81,990	1,22,40,000	2,29,90,000
4	Interest & Finance Charges (ब्याज और वित्त सम्बंधी शुल्क)	240	630	-	1,540	-	2,000
5	Programme Expenses (कार्यक्रम व्यय)	250	6,16,68,629	27,27,63,365	15,00,000	3,90,50,000	4,33,00,000
6	Revenue Grants, Contribution & Subsidies (राजस्व अनुदान, अंशदान एवं सहायता)	260	-	-	-	-	-
7	Miscellaneous Expenses (विविध व्यय)	271	-	-	-	3,00,000	5,00,000
8	Prior Period Item (पूर्व अवधि मदें)	280	-	-	-	70,000	80,000
	TOTAL :REVENUE EXPENDITURE (कुल राजस्व व्यय)		6,53,44,799	53,32,27,765	42,64,783	7,47,23,000	8,86,66,000
	CAPITAL RECEIPTS (पूंजीगत प्राप्ति)						
1	Grants, Contribution For specific purposes (अनुदान, विशिष्ट प्रयोजनों के लिए अंशदान)	320	4,37,68,811	40,83,00,000	-	14,00,00,000	19,00,00,000

Form BUD – 4 (BMAR FORM 78)
नगर पंचायत नबीनगर (NAGAR PANCHAYAT NAVINAGAR)
MAJOR ACCOUNT HEAD WISE BUDGET
FOR THE PERIOD 18-19

SI No	प्रधान मुख्य शीर्षक (Major Head Account)	CODE (कोड)	गत वर्ष 2016-17 का वास्तविक (Actual for the previous year 2016-17)	चालू वर्ष 2017-18 का बजट (Budget Estimate for the current year 2017-18)	चालू वर्ष 2017-18 का वास्तविक, दिसम्बर तक (Actual upto December of the current year 2017-18)	चालू वर्ष 2017-18 का संशोधित बजट अनुमान (Revised Budget Estimate for the current year 2017-18)	वर्ष 2018-19 बजट अनुमान (Budget Estimate for 2018-19)
2	Secured Loans (सुरक्षित ऋण)	330	-	-	-	-	-
3	Unsecured Loans (असुरक्षित ऋण)	331	-	-	-	-	-
4	Deposits Received (जमाराशि प्राप्ति)	340	-	-	-	5,00,000	7,00,000
5	Deposit works(Works as executing Agencies) निक्षेप कार्य (कार्य का कार्यान्वयन एजेंसियों के रूप में)	341	-	-	-	-	-
6	Other Receipts (Returned of Loan , Advance ,Deposit etc) अन्य प्राप्तियां (ऋण वापसी, अग्रिम वापसी, एंड निक्षेप)		-	-	-	-	-
	TOTAL :CAPITAL RECEIPTS (कुल पूंजीगत प्राप्ति)		4,37,68,811	40,83,00,000	-	14,05,00,000	19,07,00,000
	CAPITAL EXPENDITURE (पूंजीगत व्यय)						
1	Fixed Assets (स्थायी सम्पत्ति)	410	53,06,922	45,47,50,000	17,96,050	14,55,00,000	30,42,50,000
2	Capital Works in Progress पूंजीगत कार्य प्रगति	412	-	-	-	-	-
3	Investments(General Funds) निवेश (सामान्य निधि)	420	-	-	-	-	-
4	Investment (Other Funds)निवेश (अन्य निधि)	421	-	-	-	-	-
5	Stock – in- hand (Current asset) स्टॉक (चल सम्पत्ति)	430	-	-	-	-	-
6	Loans, Advance and Deposits with others (ऋण, अग्रिम और जमा)	460	-	-	-	-	-
7	Other Assets अन्य परिसंपत्तियां Other Payments (repayment of Loan, Advance and	470	-	-	-	-	-
8	Other Liabilities) अन्य भुगतान (ऋण, अग्रिम और अन्य दायित्वों की अदायगी)		-	-	-	30,00,000	34,50,000
	TOTAL :CAPITAL EXPENDITURE (कुल पूंजीगत व्यय)		53,06,922	45,47,50,000	17,96,050	14,85,00,000	30,77,00,000

Form BUD –2 (b) Consolidated Sheet (BMAR FORM 75)

नगर पंचायत नवीनगर (NAGAR PANCHAYAT NAVINAGAR)

**MINOR ACCOUNT HEAD WISE BUDGET
FOR THE PERIOD 18-19**

Major Head Code	Minor Head Code	Minor Head Account	गत वर्ष 2016-17 का वास्तविक (Actual for the previous year 2016-17)	चालू वर्ष 2017-18 का बजट (Budget Estimate for the current year 2017-18)	चालू वर्ष 2017-18 का वास्तविक, दिसम्बर तक (Actual upto December of the current year 2017-18)	चालू वर्ष 2017-18 का संशोधित बजट अनुमान (Revised Budget Estimate for the current year 2017-18)	वर्ष 2018-19 बजट अनुमान (Budget Estimate for 2018-19)
Tax Revenue							
110	0 1	Holding Tax (होल्डिंग टैक्स)	3,17,841.00	4,57,000.00	2,81,305.00	3,40,000.00	5,00,000.00
	0 2	Water Tax (जल - कर)	-	-	-	-	-
	0 3	Latrine Tax (शौच-कर)	-	-	-	-	-
	0 4	Sanitation Tax (स्वच्छता कर)	-	-	-	-	-
	0 5	Lighting Tax (प्रकाश कर)	-	-	-	-	-
	0 6	Education Tax (शिक्षा कर)	-	-	-	-	-
	0 7	Vehicle Tax (वाहन कर)	-	-	-	-	-
	0 8	Animal Tax (पशु कर)	-	-	-	-	-
	0 9	Electricity Tax (विद्युत कर)	-	-	-	-	-
	1 1	Advertisement Tax (विज्ञापन कर)	-	-	-	10,000.00	10,000.00
	1 2	Pilgrimage Tax (तीर्थयात्रा कर)	-	-	-	-	-
	1 3	Fire Tax (फायर कर)	-	-	-	-	-
	1 4	Street Tax (स्ट्रीट कर)	-	-	-	-	-
	1 5	Theatre/Show Tax (रंगमंच कर)	-	-	-	-	-
	1 6	Entertainment Tax (मनोरंजन कर)	-	-	-	-	-
	1 7	Sewerage tax (सीवरेज कर)	-	-	-	-	-
	1 8	Tower Tax (टॉवर टैक्स)	-	8,00,000.00	-	-	14,00,000.00
	5 1	Octroi & Toll (चुंगी और टोल)	-	-	-	-	-
	5 2	Cess (उपकर)	-	-	-	-	-
8 0	Other Tax (अन्य टैक्स)	-	-	-	-	-	
9 0	Tax Remission & Refund (टैक्स छूट और रिफंड)	-	-	-	-	-	
		TOTAL (कुल):	3,17,841.00	12,57,000.00	2,81,305.00	3,50,000.00	19,10,000.00
Assigned Revenues & Compensations							
120	1 0	Taxes & duties collected by Others (दूसरों के द्वारा एकत्र कर्तों और ड्यूटी)	27,32,332.00	63,00,000.00	8,00,085.00	63,00,000.00	63,00,000.00
	2 0	Compensation in lieu of Taxes/ duties (कर्तव्यों के एवज में मुआवजा)	-	-	-	-	-

Form BUD –2 (b) Consolidated Sheet (BMAR FORM 75)

नगर पंचायत नवीनगर (NAGAR PANCHAYAT NAVINAGAR)

**MINOR ACCOUNT HEAD WISE BUDGET
FOR THE PERIOD 18-19**

Major Head Code	Minor Head Code	Minor Head Account	गत वर्ष 2016-17 का वास्तविक (Actual for the previous year 2016-17)	चालू वर्ष 2017-18 का बजट (Budget Estimate for the current year 2017-18)	चालू वर्ष 2017-18 का वास्तविक, दिसम्बर तक (Actual upto December of the current year 2017-18)	चालू वर्ष 2017-18 का संशोधित बजट अनुमान (Revised Budget Estimate for the current year 2017-18)	वर्ष 2018-19 बजट अनुमान (Budget Estimate for 2018-19)
	3 0	Compensations in lieu of Concessions (रियायत के एवज में मुआवजा)	-	-	-	-	-
		TOTAL(कुल) :	27,32,332.00	63,00,000.00	8,00,085.00	63,00,000.00	63,00,000.00
Rental Income from Municipal properties							
130	1 0	Rent from Civic Amenities (नागरिक सुविधाओं से किराए)	4,93,136.00	25,02,000.00	5,82,120.00	17,80,000.00	11,10,000.00
	2 0	Rent from Office Buildings (कार्यालय भवन से किराए)	-	-	-	-	-
	3 0	Rent from Guest (मेहमान से किराए)	-	-	-	-	-
	4 0	Rent from Lease lands (लीज भूमि से किराए)	-	-	-	-	-
	5 0	Lease Rental Others (दूसरों को पट्टे/किराए)	-	-	-	-	-
	8 0	Other rents (अन्य किराया)	-	-	-	-	-
	9 0	Less :Rent remission and refund (छूट और वापसी किराए)	-	-	-	-	-
		TOTAL (कुल):	4,93,136.00	25,02,000.00	5,82,120.00	17,80,000.00	11,10,000.00
Fees & User Charges							
140	1 0	Empanelment & Registration Charges/Fee (पैनल बनाना और पंजीकरण शुल्क / शुल्क)	-	8,00,000.00	-	8,02,000.00	8,03,000.00
	1 1	Licensing Fees (लाइसेंस फीस)	-	2,42,000.00	-	5,00,000.00	5,50,000.00
	1 2	Fee for Grant of Permit/Permission (परमिट / अनुमति देने के लिए शुल्क)	-	-	-	-	-
	1 3	Fees for Certificate or Extract of Record (रिकॉर्ड का प्रमाण पत्र या निकालने के लिए शुल्क)	1,220.00	-	450.00	2,000.00	2,500.00
	1 4	Development Charges (विकास प्रभार)	-	-	-	-	-
	1 5	Regularisation Fees (नियमन शुल्क)	-	-	-	10,000.00	10,500.00
	2 0	Penalties and Fines (दंड और जुर्माना)	2,29,500.00	1,00,000.00	-	1,50,000.00	1,55,000.00
	4 0	Others Fees (अन्य शुल्क)	4,500.00	1,61,000.00	51,758.00	1,60,000.00	1,00,000.00
	5 0	User Charges (उपभोक्ता प्रभार)	-	23,10,000.00	-	-	-
	6 0	Entry Fees (प्रवेश शुल्क)	-	-	-	-	-
	7 0	Service/ Administrative Charges (सेवा / प्रशासनिक प्रभार)	-	-	-	5,00,000.00	5,50,000.00
8 0	Other Charges (अन्य शुल्क)	-	-	-	-	-	

Form BUD –2 (b) Consolidated Sheet (BMAR FORM 75)

नगर पंचायत नवीनगर (NAGAR PANCHAYAT NAVINAGAR)

**MINOR ACCOUNT HEAD WISE BUDGET
FOR THE PERIOD 18-19**

Major Head Code	Minor Head Code	Minor Head Account	गत वर्ष 2016-17 का वास्तविक (Actual for the previous year 2016-17)	चालू वर्ष 2017-18 का बजट (Budget Estimate for the current year 2017-18)	चालू वर्ष 2017-18 का वास्तविक, दिसम्बर तक (Actual upto December of the current year 2017-18)	चालू वर्ष 2017-18 का संशोधित बजट अनुमान (Revised Budget Estimate for the current year 2017-18)	वर्ष 2018-19 बजट अनुमान (Budget Estimate for 2018-19)
	9 0	Fees & User Charges Remission and Refund (फीस और शुल्क छूट और रिफंड)	-	-	-	-	-
		TOTAL (कुल):	2,35,220.00	36,13,000.00	52,208.00	21,24,000.00	21,71,000.00
Sales & Hire Charges							
150	1 0	Sale of Products (उत्पादों की बिक्री)	-	-	-	-	-
	1 1	Sale of Forms & Publications (फार्म और प्रकाशन की बिक्री)	60.00	-	-	2,51,500.00	2,52,000.00
	1 2	Sale of stores & scrap (दुकानों और स्क्रेप की बिक्री)	-	-	-	-	-
	3 0	Sale of Others (अन्य की बिक्री)	-	-	-	-	-
	4 0	Hire Charges for Vehicles (वाहन के लिए भाड़ा)	-	-	-	-	-
	4 1	Hire Charges on Equipment (उपकरण पर भाड़ा)	10,000.00	10,000.00	-	10,000.00	11,000.00
		TOTAL (कुल):	10,060.00	10,000.00	-	2,61,500.00	2,63,000.00
Revenue Grants, Contribution and Subsidies							
160	1 0	Revenue Grant (व्यय के लिए अनुदान)	10,03,70,554.00	41,26,63,365.00	17,79,631.20	4,66,95,000.00	5,12,95,000.00
	2 0	Reimbursement of Expenses (व्यय की प्रतिपूर्ति)	-	-	-	-	-
	3 0	Contribution towards schemes (योजनाओं के प्रति योगदान)	-	-	-	-	-
		TOTAL (कुल):	10,03,70,554.00	41,26,63,365.00	17,79,631.20	4,66,95,000.00	5,12,95,000.00
Income from Investments							
170	1 0	Interest (ब्याज)	-	-	-	-	-
	2 0	Dividend (लाभांश)	-	-	-	-	-
	3 0	Income from projects taken up on commercial basis (वाणिज्यिक आधार पर शुरू की परियोजनाओं से आय)	-	-	-	-	-
	8 0	Others (अन्य)	-	-	-	-	-
		TOTAL (कुल):	-	-	-	-	-
Interest Earned							
	1 0	Interest from Bank Accounts (बैंक खातों से ब्याज)	22,99,487.00	-	23,88,256.00	25,00,000.00	27,50,000.00

Form BUD –2 (b) Consolidated Sheet (BMAR FORM 75)
नगर पंचायत नवीनगर (NAGAR PANCHAYAT NAVINAGAR)
MINOR ACCOUNT HEAD WISE BUDGET
FOR THE PERIOD 18-19

Major Head Code	Minor Head Code	Minor Head Account	गत वर्ष 2016-17 का वास्तविक (Actual for the previous year 2016-17)	चालू वर्ष 2017-18 का बजट (Budget Estimate for the current year 2017-18)	चालू वर्ष 2017-18 का वास्तविक, दिसम्बर तक (Actual upto December of the current year 2017-18)	चालू वर्ष 2017-18 का संशोधित बजट अनुमान (Revised Budget Estimate for the current year 2017-18)	वर्ष 2018-19 बजट अनुमान (Budget Estimate for 2018-19)
171	2 0	Interest on Loans and advances to Employees (कर्मचारियों के लिए ऋण और अग्रिमों पर ब्याज)	-	-	-	-	-
	3 0	Interest on loans to others (अन्य के लिए ऋण पर ब्याज)	-	-	-	-	-
	4 0	Interest on Debtors and Other Receivables (देनदार और अन्य प्राप्तियों पर ब्याज)	-	-	-	-	-
	8 0	Others Interest (अन्य ब्याज)	-	-	-	-	-
		TOTAL(कुल) :	22,99,487.00	-	23,88,256.00	25,00,000.00	27,50,000.00
Other Income							
180	1 0	Deposits Forfeited (जमा जब्त)	-	-	-	-	-
	1 1	Lapsed Deposits (व्यपगत जमाओं)	-	-	-	-	-
	2 0	Insurance Claim Recovery (बीमा दावा रिकवरी)	-	-	-	-	-
	4 0	Recovery from Employees (कर्मचारियों से वसूली)	-	-	-	-	-
	8 0	Miscellaneous Income (विविध आय)	-	-	-	1,00,000.00	1,10,000.00
		TOTAL (कुल):	-	-	-	1,00,000.00	1,10,000.00
Establishment Expenses							
210	1 0	Salaries, Wages and bonus (वेतन, मजदूरी और बोनस)	19,25,598.00	55,00,000.00	24,01,424.00	69,00,000.00	75,42,000.00
	2 0	Benefits and Allowances (लाभ और भत्ते)	2,650.00	3,10,000.00	-	7,50,000.00	7,95,000.00
	3 0	Pension / P.F. Contribution (पेंशन / P.F. योगदान)	1,13,708.00	8,00,000.00	66,132.00	29,00,000.00	31,90,000.00
	4 0	Other Terminal & Retirement Benefits (अन्य टर्मिनल और सेवानिवृत्ति लाभ)	5,16,632.00	33,00,000.00	-	45,00,000.00	10,00,000.00
	8 0	Other Establishment Expenses (अन्य प्रतिष्ठान व्यय)	-	-	-	-	-
		TOTAL (कुल):	25,58,588.00	99,10,000.00	24,67,556.00	1,50,50,000.00	1,25,27,000.00
Administrative Expenses							
	1 0	Rent, Rates and Taxes Paid (अदा किराया, दरें और कर)	-	-	-	-	-
	1 1	Office Maintenance (कार्यालय रखरखाव का खर्च)	-	4,10,000.00	-	6,58,000.00	7,23,500.00

Form BUD –2 (b) Consolidated Sheet (BMAR FORM 75)

नगर पंचायत नबीनगर (NAGAR PANCHAYAT NAVINAGAR)

**MINOR ACCOUNT HEAD WISE BUDGET
FOR THE PERIOD 18-19**

Major Head Code	Minor Head Code	Minor Head Account	गत वर्ष 2016-17 का वास्तविक (Actual for the previous year 2016-17)	चालू वर्ष 2017-18 का बजट (Budget Estimate for the current year 2017-18)	चालू वर्ष 2017-18 का वास्तविक, दिसम्बर तक (Actual upto December of the current year 2017-18)	चालू वर्ष 2017-18 का संशोधित बजट अनुमान (Revised Budget Estimate for the current year 2017-18)	वर्ष 2018-19 बजट अनुमान (Budget Estimate for 2018-19)
220	1 2	Communication Expenses (संचार खर्च)	20,225.00	1,74,000.00	-	1,88,000.00	2,06,500.00
	2 0	Books & Periodicals (किताबें और पत्रिकाएं)	11,742.00	900.00	-	15,000.00	15,000.00
	2 1	Printing and Stationery (मुद्रण तथा लेखन सामग्री)	96,963.00	7,70,000.00	10,817.00	10,07,000.00	10,77,000.00
	3 0	Traveling & Conveyance (यात्रा और वाहन)	14,510.00	64,71,300.00	-	9,20,000.00	9,20,000.00
	4 0	Insurance (बीमा)	-	-	-	15,00,000.00	15,00,000.00
	5 0	Audit Fees (अंकेक्षण शुल्क)	-	-	-	-	-
	5 1	Legal Expenses (विधि व्यय)	-	1,30,000.00	10,703.00	3,00,000.00	3,00,000.00
	5 2	Professional & Other Fees (व्यावसायिक और अन्य शुल्क)	59,250.00	15,000.00	25,540.00	12,00,000.00	21,60,000.00
	6 0	Advertisement and Publicity (विज्ञापन एवं प्रकाशन)	2,57,794.00	1,68,200.00	1,22,500.00	8,65,000.00	8,65,000.00
	6 1	Membership & subscriptions (सदस्यता और अनुमोदन)	-	-	-	-	-
8 0	Other Administration Expense (अन्य प्रशासन व्यय)	3,26,900.00	4,40,000.00	44,137.00	13,60,000.00	15,00,000.00	
		TOTAL (कुल) :	7,87,384.00	85,79,400.00	2,13,697.00	80,13,000.00	92,67,000.00
Operations & Maintenance							
230	1 0	Power & Fuel (बिजली और ईंधन)	1,43,668.00	36,50,000.00	21,914.00	34,50,000.00	35,00,000.00
	2 0	Bulk Purchases (थोक खरीद)	-	-	-	-	-
	3 0	Consumption of Stores (स्टोर की खपत)	-	2,00,000.00	-	13,00,000.00	13,00,000.00
	4 0	Hire Charges (भाड़ा)	25,900.00	-	60,076.00	1,50,000.00	3,00,000.00
	5 0	Repairs & maintenance Infrastructure Assets (मरम्मत एवं रखरखाव इंफ्रास्ट्रक्चर एसेट्स)	-	23,00,00,000.00	-	12,00,000.00	41,00,000.00
	5 1	Repairs & maintenance Civic Amenities मरम्मत एवं रखरखाव नागरिक सुविधाएं	-	12,25,000.00	-	14,00,000.00	17,00,000.00
	5 2	Repairs & maintenance Buildings (मरम्मत एवं रखरखाव इमारतें)	-	2,00,000.00	-	2,00,000.00	2,00,000.00
	5 3	Repairs & Maintenance Vehicles (मरम्मत और रखरखाव वाहन)	-	-	-	5,00,000.00	6,00,000.00
	5 9	Repairs & maintenance Others (मरम्मत और अन्य रखरखाव)	-	17,00,000.00	-	1,70,000.00	2,00,000.00
8 0	Other Operating and maintenance expenses (अन्य परिचालन और रखरखाव का खर्च)	1,60,000.00	50,00,000.00	-	38,70,000.00	1,10,90,000.00	
		TOTAL (कुल):	3,29,568.00	24,19,75,000.00	81,990.00	1,22,40,000.00	2,29,90,000.00
Interest & Finance Charges							
1	0	Interest on Loans from Central Govt. (केंद्र सरकार से ऋण पर ब्याज.)	-	-	-	-	-

Form BUD –2 (b) Consolidated Sheet (BMAR FORM 75)
नगर पंचायत नबीनगर (NAGAR PANCHAYAT NAVINAGAR)
MINOR ACCOUNT HEAD WISE BUDGET
FOR THE PERIOD 18-19

Major Head Code	Minor Head Code	Minor Head Account	गत वर्ष 2016-17 का वास्तविक (Actual for the previous year 2016-17)	चालू वर्ष 2017-18 का बजट (Budget Estimate for the current year 2017-18)	चालू वर्ष 2017-18 का वास्तविक, दिसम्बर तक (Actual upto December of the current year 2017-18)	चालू वर्ष 2017-18 का संशोधित बजट अनुमान (Revised Budget Estimate for the current year 2017-18)	वर्ष 2018-19 बजट अनुमान (Budget Estimate for 2018-19)	
240	2	0	Interest on Loans from State Govt. (राज्य सरकार से ऋण पर ब्याज.)	-	-	-	-	
	3	0	Interest on Loans from Government Bodies & associations (सरकार निकायों और संगठनों की ओर से ऋण पर ब्याज)	-	-	-	-	
	4	0	Interest on Loans from International Agencies (अंतरराष्ट्रीय एजेंसियों से ऋण पर ब्याज)	-	-	-	-	
	5	0	Interest on loans from Banks & Other Financial Institutions (बैंकों और अन्य वित्तीय संस्थाओं से ऋण पर ब्याज)	-	-	-	-	
	6	0	Other Interest (अन्य ब्याज)	-	-	-	-	
	7	0	Bank Charges (बैंक शुल्क)	630.25	-	1,539.65	-	2,000.00
	8	0	Other Finance Expenses (अन्य वित्त व्यय)	-	-	-	-	-
			TOTAL(कुल) :	630.25	-	1,539.65	-	2,000.00
Programme Expenses								
250	1	0	Elections Expenses (चुनाव व्यय)	-	2,00,000.00	-	2,00,000.00	2,00,000.00
	2	0	Own Programme (खुद कार्यक्रम)	1,75,89,641.98	-	-	6,80,000.00	11,20,000.00
	3	0	Share in Programme of others (अन्य के कार्यक्रम में शेयर)	-	-	-	-	-
	4	0	Programme Expenditure from Specific Grants (विशिष्ट अनुदान से कार्यक्रम व्यय)	4,40,78,987.00	27,25,63,365.00	15,00,000.00	3,81,70,000.00	4,19,80,000.00
		TOTAL (कुल):	6,16,68,628.98	27,27,63,365.00	15,00,000.00	3,90,50,000.00	4,33,00,000.00	
Revenue Grants, Contribution & Subsidies								
260	1	0	Grants (अनुदान)	-	-	-	-	-
	2	0	Contribution (अंशदान)	-	-	-	-	-
	3	0	Subsidies (सब्सिडी)	-	-	-	-	-
		TOTAL(कुल) :	-	-	-	-	-	
Miscellaneous Expenses								
			-	-	-	3,00,000.00	5,00,000.00	
		TOTAL (कुल):	-	-	-	3,00,000.00	5,00,000.00	
Prior Period Item								

Form BUD –2 (b) Consolidated Sheet (BMAR FORM 75)

नगर पंचायत नवीनगर (NAGAR PANCHAYAT NAVINAGAR)

**MINOR ACCOUNT HEAD WISE BUDGET
FOR THE PERIOD 18-19**

Major Head Code	Minor Head Code	Minor Head Account	गत वर्ष 2016-17 का वास्तविक (Actual for the previous year 2016-17)	चालू वर्ष 2017-18 का बजट (Budget Estimate for the current year 2017-18)	चालू वर्ष 2017-18 का वास्तविक, दिसम्बर तक (Actual upto December of the current year 2017-18)	चालू वर्ष 2017-18 का संशोधित बजट अनुमान (Revised Budget Estimate for the current year 2017-18)	वर्ष 2018-19 बजट अनुमान (Budget Estimate for 2018-19)	
280	1	0	Taxes– Prior Period (टैक्स - पूर्व अवधि)	-	-	-	70,000.00	80,000.00
	2	0	Other Revenues– Prior Period (अन्य राजस्व पूर्व अवधि)	-	-	-	-	-
	3	0	Recovery of revenues written off– Prior Period (पूर्व अवधि बंद लिखा राजस्व की वसूली)	-	-	-	-	-
	4	0	Other Income– Prior Period (अन्य आय पूर्व अवधि)	-	-	-	-	-
		TOTAL (कुल):	-	-	-	70,000.00	80,000.00	
Grants, Contribution For specific purposes								
320	1	0	Central Government (केन्द्र सरकार)	48,39,172.00	1,10,00,000.00	-	1,50,00,000.00	2,50,00,000.00
	2	0	State Government (राज्य सरकार)	3,89,29,639.00	39,73,00,000.00	-	12,50,00,000.00	16,50,00,000.00
	3	0	Other Government Agencies(अन्य सरकारी एजेंसियों)	-	-	-	-	-
	4	0	Financial Institutions (वित्तीय संस्थाएं)	-	-	-	-	-
	5	0	Welfare Bodies (कल्याण निकायों)	-	-	-	-	-
	6	0	International Organizations (अंतर्राष्ट्रीय संगठन)	-	-	-	-	-
	8	0	Others (अन्य)	-	-	-	-	-
			TOTAL(कुल) :	4,37,68,811.00	40,83,00,000.00	-	14,00,00,000.00	19,00,00,000.00
Deposits Received								
340	1	0	From Contractors/ Suppliers	-	-	-	5,00,000.00	7,00,000.00
	2	0	Deposits- Revenues related (जमा राजस्व संबंधित)	-	-	-	-	-
	3	0	From Staff (स्टाफ से)	-	-	-	-	-
	8	0	From Others (दूसरे से)	-	-	-	-	-
		TOTAL (कुल):	-	-	-	5,00,000.00	7,00,000.00	
Deposit works(Works as executing Agencies)								
341	1	0	Civil works (सिविल कार्य)	-	-	-	-	-
	2	0	Electrical works (विद्युत निर्माण)	-	-	-	-	-
	3	0	Others (अन्य)	-	-	-	-	-

Form BUD –2 (b) Consolidated Sheet (BMAR FORM 75)

नगर पंचायत नवीनगर (NAGAR PANCHAYAT NAVINAGAR)

**MINOR ACCOUNT HEAD WISE BUDGET
FOR THE PERIOD 18-19**

Major Head Code	Minor Head Code	Minor Head Account	गत वर्ष 2016-17 का वास्तविक (Actual for the previous year 2016-17)	चालू वर्ष 2017-18 का बजट (Budget Estimate for the current year 2017-18)	चालू वर्ष 2017-18 का वास्तविक, दिसम्बर तक (Actual upto December of the current year 2017-18)	चालू वर्ष 2017-18 का संशोधित बजट अनुमान (Revised Budget Estimate for the current year 2017-18)	वर्ष 2018-19 बजट अनुमान (Budget Estimate for 2018-19)
		TOTAL(कुल) :	-	-	-	-	-
Other Receipts (Returned of Loan ,Advance ,Deposit etc)							
	1 0	Loan and advances to employees (कर्मचारियों को ऋण एव अग्रिम)	-	-	-	-	-
	2 0	Employee Provident Fund Loans (कर्मचारी भविष्य निधि ऋण)	-	-	-	-	-
	3 0	Loan To Others (ऋण दूसरे से)	-	-	-	-	-
	4 0	Advance to Suppliers and contractors (आपूर्तिकर्ता और ठेकेदारों को अग्रिम)	-	-	-	-	-
	5 0	Advance to others (अन्य के लिए अग्रिम)	-	-	-	-	-
		TOTAL (कुल):	-	-	-	-	-
Fixed Assets							
410	1 0	Land (भूमि)	-	4,50,00,000.00	-	4,50,00,000.00	4,50,00,000.00
	2 0	Buildings (इमारतें)	-	3,50,00,000.00	-	1,50,00,000.00	12,30,00,000.00
	3 0	Roads & Bridges (सड़क और पुल)	28,07,855.00	12,00,00,000.00	17,40,000.00	80,00,000.00	2,30,00,000.00
	3 1	Sewerage & Drainage (सीवरेज एवं ड्रेनेज)	-	5,50,00,000.00	-	2,00,00,000.00	2,00,00,000.00
	3 2	Waterways (जल मार्ग)	-	18,50,00,000.00	-	2,00,00,000.00	3,50,00,000.00
	3 3	Public Lighting (सार्वजनिक प्रकाश व्यवस्था)	24,84,121.00	27,50,000.00	-	30,00,000.00	70,00,000.00
	4 0	Plants & Machinery (संयंत्रों और मशीनरी)	-	34,00,000.00	-	2,00,00,000.00	2,00,00,000.00
	5 0	Vehicles (वाहन)	-	83,00,000.00	-	1,00,00,000.00	1,80,00,000.00
	6 0	Office & Other Equipments (कार्यालय एवं अन्य उपकरण)	14,946.00	-	-	-	55,00,000.00
	7 0	Furniture, Fixtures, fittings and Electrical Appliances (फर्नीचर, फिक्चर, फिटिंग और विद्युत उपकरण)	-	-	56,050.00	25,00,000.00	27,50,000.00
8 0	Other Fixed Assets (अन्य अचल संपत्ति)	-	3,00,000.00	-	20,00,000.00	50,00,000.00	
9 0	Assets Under Disposal (निपटान के तहत संपत्ति)	-	-	-	-	-	
		TOTAL(कुल) :	53,06,922.00	45,47,50,000.00	17,96,050.00	14,55,00,000.00	30,42,50,000.00
Other Payments							

Form BUD –2 (b) Consolidated Sheet (BMAR FORM 75)

नगर पंचायत नवीनगर (NAGAR PANCHAYAT NAVINAGAR)

**MINOR ACCOUNT HEAD WISE BUDGET
FOR THE PERIOD 18-19**

Major Head Code	Minor Head Code	Minor Head Account	गत वर्ष 2016-17 का वास्तविक (Actual for the previous year 2016-17)	चालू वर्ष 2017-18 का बजट (Budget Estimate for the current year 2017-18)	चालू वर्ष 2017-18 का वास्तविक,दिसम्बर तक (Actual upto December of the current year 2017-18)	चालू वर्ष 2017-18 का संशोधित बजट अनुमान (Revised Budget Estimate for the current year 2017-18)	वर्ष 2018-19 बजट अनुमान (Budget Estimate for 2018-19)
		Creditors (लेनदार को भुगतान)	-	-	-	5,00,000.00	7,00,000.00
		Employee liabilities (Liabilities towards Employees) (कर्मचारी देनदारियों (कर्मचारियों के प्रति देयताएं)	-	-	-	-	-
		Recoveries Payable (वसूलियां देय)	-	-	-	25,00,000.00	27,50,000.00
		Government Dues payable(सरकार बकाया देय)	-	-	-	-	-
		Refunds payable (रिफंड देय)	-	-	-	-	-
		Others (अन्य)	-	-	-	-	-
		Loans From Central Government (केंद्र सरकार से ऋण)	-	-	-	-	-
		Loans from State Government (राज्य सरकार से ऋण)	-	-	-	-	-
		Loans from Government Bodies & Association (सरकार निकायों और संघ से ऋण)	-	-	-	-	-
		Loans from International Agencies (अंतरराष्ट्रीय एजेंसियों से ऋण)	-	-	-	-	-
		Loans from Banks & Financial institutions (बैंकों और वित्तीय संस्थानों से ऋण)	-	-	-	-	-
		Other Loans (अन्य ऋण)	-	-	-	-	-
		TOTAL(कुल) :	-	-	-	30,00,000.00	34,50,000.00

Form BUD -2 (a) Consolidated Sheet (BMAR FORM 75)

नगर पंचायत नवीनगर (NAGAR PANCHAYAT NAVINAGAR)

DETAIL HEAD WISE BUDGET

FOR THE PERIOD 18-19

DETAIL HEAD WISE BUDGET

All Function

Major Head Code	Minor Head Code	Detail Head Code	Minor Head Account	गत वर्ष 2016-17 का वास्तविक (Actual for the previous year 2016-17)	चालू वर्ष 2017-18 का बजट (Budget Estimate for the current year 2017-18)	चालू वर्ष 2017-18 का वास्तविक,दिसम्बर तक (Actual upto December of the current year 2017-18)	चालू वर्ष 2017-18 का संशोधित बजट अनुमान (Revised Budget Estimate for the current year 2017-18)	वर्ष 2018-19 बजट अनुमान (Budget Estimate for 2018-19)	Basic Services for Urban Poor (शहरी गरीबों के मूलभूत सुविधाएँ)	
REVENUE RECEIPTS										
Tax Revenue										
110	0	1	Holding Tax							
	0	1	0	1	Arrear (बकाया)					
	0	1	0	2	Current (वर्तमान)	3,17,841	4,57,000	2,81,305	3,40,000	5,00,000
	1	1	1	Advertisement Tax						
	1	1	0	1	Arrear (बकाया)					
	1	1	0	2	Current (वर्तमान)			10,000	10,000	
	1	8	8	Tower Tax						
	1	8	0	1	Arrear(बकाया)					
1	8	0	2	Current(वर्तमान)		8,00,000			14,00,000	
				TOTAL (कुल) :	3,17,841	12,57,000	2,81,305	3,50,000	19,10,000	
Assigned Revenues & Compensations										
120	1	0	0	Taxes & duties collected by Others						
	1	0	0	1	Share from duty on transfer of Properties (स्टाम्प ड्यूटी) संपत्ति के हस्तांतरण पर ड्यूटी से शेयर)	20,71,408	52,00,000		52,00,000	52,00,000
	1	0	9	9	Others - Taxes & Duties Collected by Others (अन्य - करों और अन्य लोगों द्वारा एकत्र शुल्कों (प्रोफेशनल टैक्स))	6,60,924	11,00,000	8,00,085	11,00,000	11,00,000
	2	0	0	Compensation in lieu of Taxes/ duties						
3	0	0	Compensations in lieu of Concessions							
				TOTAL (कुल):	27,32,332	63,00,000	8,00,085	63,00,000	63,00,000	
Rental Income from Municipal properties										
130	1	0	0	Rent from Civic Amenities						
	1	0	0	4	Shops and Markets (दुकानों एवं बाजार से किराया)/Bandobasti of hat bazar	4,90,136	15,00,000	5,82,120	8,00,000	8,50,000
	1	0	0	5	Marriage Community Halls/Dharamshala (विवाह सामुदायिक हॉल / धर्मशाला)	3,000	40,000		40,000	40,000
	1	0	0	7	Auditorium (प्रेक्षागृह)/tamparory Mala/pardarsani		22,000			
	1	0	0	9	Parking plot (पार्किंग स्थल)/bandobasti of stall/market		7,20,000		7,20,000	

DETAIL HEAD WISE BUDGET										
All Function										
Major Head Code	Minor Head Code	Detail Head Code	Minor Head Account	गत वर्ष 2016-17 का वास्तविक (Actual for the previous year 2016-17)	चालू वर्ष 2017-18 का बजट (Budget Estimate for the current year 2017-18)	चालू वर्ष 2017-18 का वास्तविक,दिसम्बर तक (Actual upto December of the current year 2017-18)	चालू वर्ष 2017-18 का संशोधित बजट अनुमान (Revised Budget Estimate for the current year 2017-18)	वर्ष 2018-19 बजट अनुमान (Budget Estimate for 2018-19)	Basic Services for Urban Poor (शहरी गरीबों के मूलभूत सुविधाएँ)	
	1	0	9	Rent form Other Civic Amenities (अन्य नागरिक सुविधाओं से किराए पर)/ Sairat		2,20,000	2,20,000	2,20,000		
				TOTAL (कुल) :	4,93,136	25,02,000	5,82,120	17,80,000	11,10,000	
Fees & User Charges										
140	1	0		Empanelment & Registration Charges/Fee						
	1	0	8	Mutation Fee (दाखिल खारिज शुल्क)			2,000	3,000		
	1	0	9	Other Empanelment & Registration Charges (अन्य पैनल और पंजीकरण शुल्क)		8,00,000	8,00,000	8,00,000		
	1	1		Licensing Fees						
	1	1	2	Shops & Establishment. License Fee (दुकान और प्रतिष्ठान लाइसेंस शुल्क)				5,00,000	5,50,000	
	1	1	9	Butchers & Traders of Meat (कसाई और मांस का व्यापारी)		11,000				
	1	1	1	License Fees for Dangerous and Offensive Trades (खतरनाक और आक्रामक व्यापार के लिए लाइसेंस फीस)		11,000				
	1	1	9	Other Licensing Fees (अन्य लाइसेंसिंग फीस)		2,20,000				
	1	2		Fee for Grant of Permit/Permission						
	1	3		Fees for Certificate or Extract of Record						
	1	3	1	Birth & Death certificates (जन्म व मृत्यु प्रमाण पत्र)	1,220		450	2,000	2,500	
	1	5		Regularisation Fees						
	1	5	1	Encroachment Removal Fee (अतिक्रमण हटाने का शुल्क)				10,000	10,500	
	2	0		Penalties and Fines						
	2	0	1	Fine for delayed Tax payment (कर विलंबित भुगतान के लिए जुर्माना)				50,000	55,000	
	2	0	9	Other Fine Imposed by Municipal & Other Law (नगर पालिका और अन्य कानून द्वारा लगाए गए जुर्माना)	2,29,500	1,00,000		1,00,000	1,00,000	
	4	0		Others Fees						
	4	0	1	Building Permission Fees (भवन अनुज्ञा शुल्क)	4,500	1,61,000	51,758	1,60,000	1,00,000	
	5	0		User Charges						
	5	0	1	Water charge including connection fee (जल - प्रभार सम्बन्धता शुल्क सहित)		22,00,000				
5	0	2	Water Tanker Charge (पानी के टैंकर का शुल्क)		1,10,000					
5	0	6	Septic Tank Clearance (सेप्टिक टैंक क्लीयरेंस)							
7	0		Service/ Administrative Charges							

DETAIL HEAD WISE BUDGET										
All Function										
Major Head Code	Minor Head Code	Detail Head Code	Minor Head Account	गत वर्ष 2016-17 का वास्तविक (Actual for the previous year 2016-17)	चालू वर्ष 2017-18 का बजट (Budget Estimate for the current year 2017-18)	चालू वर्ष 2017-18 का वास्तविक,दिसम्बर तक (Actual upto December of the current year 2017-18)	चालू वर्ष 2017-18 का संशोधित बजट अनुमान (Revised Budget Estimate for the current year 2017-18)	वर्ष 2018-19 बजट अनुमान (Budget Estimate for 2018-19)	Basic Services for Urban Poor (शहरी गरीबों के मूलभूत सुविधाएँ)	
	7	0	0	1	Road Cutting Charges (रोड कटिंग प्रभार)			5,00,000	5,50,000	
					TOTAL (कुल) :	2,35,220	36,13,000	52,208	21,24,000	21,71,000
Sales & Hire Charges										
	1	1			Sale of Forms & Publications					
150	1	1	0	1	Sale of Tender Form (BOQ) (निविदा फार्म की बिक्री)	60		2,50,000	2,50,000	
	1	1	9	9	Sale of other forms (अन्य फार्म की बिक्री)			1,500	2,000	
	4	1			Hire Charges on Equipment					
	4	1	0	1	Rent from Other equipments (अन्य उपकरणों से किराए)	10,000	10,000	10,000	11,000	
					TOTAL (कुल) :	10,060	10,000	-	2,61,500	2,63,000
Revenue Grants, Contribution and Subsidies										
	1	0			Revenue Grant					
	1	0	0	2	EO and Staffs Salary & D.A. Grant	5,13,456	7,00,000	5,00,000	50,00,000	55,00,000
	1	0	0	6	IHSDP Grant	6,70,02,207	1,00,00,000			
	1	0	0	7	Census Grant (जनगणना अनुदान)	13,592			15,000	15,000
	1	0	0	15	Grant for Hand Pump/Bore Well (हाथ पम्प / बोरवेल के लिए अनुदान)		20,00,00,000			-
	1	0	1	1	NULM (नुलुम)			5,00,000	5,50,000	
160	1	0	1	2	Grant for Solid Waste (ठोस अवशिष्ट हेतु अनुदान)/MM Swatch Yojna Grant	4,17,146	30,00,000	7,00,000	7,70,000	
	1	0	1	3	Grant for electricity bill (विधुत व्यय हेतु अनुदान (4th Finance	82,771				
	1	0	1	4	SBM individual Toilet (स्वच्छ भारत मिशन)	67,36,049	8,00,00,000	3,67,614	80,00,000	88,00,000
	1	0	1	5	Housing for All (सब के लिए आवास योजना)	2,43,13,365	11,75,63,365	3,87,000	3,00,00,000	3,30,00,000
	1	0	1	7	City Manager Salary Grant नगर प्रबंधक वेतन हेतु	2,11,900	5,00,000		4,80,000	4,80,000
	1	0	1	9	Grant for Chairman/Deputy Chairman /Councillors Allowance (मुख्य पार्षद एवं अन्य पार्षदों हेतु अनुदान	10,80,068	6,00,000		12,00,000	13,00,000
	1	0	1	11	Kabir Anthesti anudan (कबीर अन्तेष्टि अनुदान				5,00,000	5,50,000
	1	0	1	12	E Governacne (ई गवर्नेस ग्रांट)		3,00,000		3,00,000	3,30,000
					TOTAL (कुल) :	10,03,70,554	41,26,63,365	17,79,631	4,66,95,000	5,12,95,000
Income from Investments										
					TOTAL (कुल):	-	-	-	-	-

DETAIL HEAD WISE BUDGET										
All Function										
Major Head Code	Minor Head Code	Detail Head Code	Minor Head Account	गत वर्ष 2016-17 का वास्तविक (Actual for the previous year 2016-17)	चालू वर्ष 2017-18 का बजट (Budget Estimate for the current year 2017-18)	चालू वर्ष 2017-18 का वास्तविक,दिसम्बर तक (Actual upto December of the current year 2017-18)	चालू वर्ष 2017-18 का संशोधित बजट अनुमान (Revised Budget Estimate for the current year 2017-18)	वर्ष 2018-19 बजट अनुमान (Budget Estimate for 2018-19)	Basic Services for Urban Poor (शहरी गरीबों के मूलभूत सुविधाएँ)	
Interest Earned										
171	1	0	Interest from Bank Accounts							
	1	0	0	1	Saving Bank Accounts (बैंक खातों से ब्याज)	22,99,487	23,88,256	25,00,000	27,50,000	
					TOTAL (कुल) :	22,99,487	-	23,88,256	27,50,000	
Other Income										
180	8	0	Miscellaneous Income							
	8	0	9	9	Miscellaneous Receipts (फुटकर प्राप्तियाँ)			1,00,000	1,10,000	
					TOTAL (कुल) :	-	-	1,00,000	1,10,000	
REVENUE EXPENDITURE										
Establishment Expenses										
210	1	0	Salaries, Wages and bonus							
	1	0	0	1	Salaries & Allowances (वेतन और भत्ते) Arrear	9,36,332	30,00,000	6,84,264	25,00,000	27,50,000
	1	0	0	2	Wages (मजदूरी)/Arrear Salaries	1,62,924	3,00,000	17,17,160	15,00,000	16,50,000
	1	0	0	3	Ex-gratia (अनुग्रह राशि)					
	1	0	0	4	Salary -City Manager (वेतन -नगर प्रबंधक)	2,31,290	5,00,000		4,80,000	4,80,000
	1	0	0	5	Salary Executive Officer (वेतन -कार्यपालक पदाधिकारी)	4,51,454	7,00,000		7,20,000	7,92,000
	1	0	0	6	Data entry Operator (डाटा एंट्री ऑपरेटर)/ Contractual Staffs Salary	1,39,025	10,00,000		12,00,000	13,20,000
	1	0	0	7	Pension (पेंशन)					
	1	0	0	8	Tax Collector salary / Commission	4,573			5,00,000	5,50,000
	1	0	0	9	Others (अन्य)					
	2	0	Benefits and Allowances							
	2	0	0	2	Medical Reimbursements (मेडिकल रीडंबर्समेंट)				50,000	55,000
	2	0	0	4	Uniform to staff (कर्मचारियों के लिए वर्दी)	2,650	60,000		1,00,000	1,10,000
	2	0	0	6	Training & Staff Welfare expenses (प्राशिक्षण व कर्मचारी कल्याण खर्च)				3,00,000	3,00,000
	2	0	9	9	Other Benefit and Allowance (अन्य लाभ और भत्ता)/Contigent Exp.		2,50,000		3,00,000	3,30,000
	3	0	Pension / P.F. Contribution							
	3	0	0	1	Contribution to Provident Fund -Permanent Employee of Municipality (नगर पालिका के फंड स्थायी कर्मचारी के लिए अंशदान)	1,13,708	8,00,000	66,132	25,00,000	27,50,000
3	0	0	5	G P.F. Administrative Charge (G P.F. प्रशासन प्रभार)				1,00,000	1,10,000	

DETAIL HEAD WISE BUDGET									
All Function									
Major Head Code	Minor Head Code	Detail Head Code	Minor Head Account	गत वर्ष 2016-17 का वास्तविक (Actual for the previous year 2016-17)	चालू वर्ष 2017-18 का बजट (Budget Estimate for the current year 2017-18)	चालू वर्ष 2017-18 का वास्तविक,दिसम्बर तक (Actual upto December of the current year 2017-18)	चालू वर्ष 2017-18 का संशोधित बजट अनुमान (Revised Budget Estimate for the current year 2017-18)	वर्ष 2018-19 बजट अनुमान (Budget Estimate for 2018-19)	Basic Services for Urban Poor (शहरी गरीबों के मूलभूत सुविधाएँ)
	3	0	8	Group Insurance Contribution (समूह बीमा योगदान)LIC			1,00,000	1,10,000	
	3	0	9	Contribution to other funds (अन्य फंडों के लिए अंशदान)(एलआईसी)			2,00,000	2,20,000	
	4	0		Other Terminal & Retirement Benefits					
	4	0	1	Leave Encashment (छुट्टी भुनाना)		20,00,000	20,00,000	5,00,000	
	4	0	2	Death cum Retirement Gratuity (मृत्यु सह सेवानिवृत्ति उपदान)	5,16,632	13,00,000	25,00,000	5,00,000	
				TOTAL (कुल) :	25,58,588	99,10,000	24,67,556	1,50,50,000	1,25,27,000
Administrative Expenses									
	1	1		Office Maintenance					
	1	1	0	1 Electricity expenses (बिजली का खर्च)		10,000	1,50,000	1,65,000	
	1	1	0	2 Water expenses (पानी का खर्च)		1,00,000	8,000	8,500	
	1	1	0	5 Other Office Maintenance Expenses etc(अन्य कार्यालय रखरखाव का खर्च)		3,00,000	5,00,000	5,50,000	
	1	2		Communication Expenses					
	1	2	0	1 Telephone Expenses (टेलीफोन व्यय)	20,225	30,000	30,000	33,000	
	1	2	0	2 Mobile Expenses (मोबाइल खर्च)		50,000	7,000	7,500	
	1	2	0	4 Postage Expenses (डाक व्यय)		4,000	1,000	1,000	
	1	2	0	5 Internet Expenses (इंटरनेट व्यय)		90,000	50,000	55,000	
	1	2	9	9 Other Communication Expenses (अन्य संचार व्यय) / CCT Camera & Wifi			1,00,000	1,10,000	
	2	0		Books & Periodicals,					
	2	0	0	1 Purchases of Books (पुस्तकों की खरीद)			2,000	2,000	
	2	0	0	2 Magazines (पत्रिका)			1,000		
	2	0	0	3 Newspapers (समाचार पत्र)	11,742	900	12,000	13,000	
	2	1		Printing and Stationery					
	2	1	0	1 Stationery (लेखन - सामग्री)	66,663	3,00,000	10,817	2,00,000	2,20,000
	2	1	0	2 General Printing & Stationery (जनरल प्रिंटिंग एवं स्टेशनरी)	1,500	2,20,000		5,00,000	5,50,000
	2	1	0	3 Form Purchase/Printing from other agencies (अन्य एजेंसियों से फार्म खरीद / मुद्रण)			50,000	50,000	
	2	1	0	4 Xerox Expenses (जेरोक्स व्यय)			7,000	7,000	
	2	1	0	5 Computer consumables (कम्प्यूटर उपभोग्य)	28,800	2,50,000		2,50,000	2,50,000

DETAIL HEAD WISE BUDGET										
All Function										
Major Head Code	Minor Head Code	Detail Head Code	Minor Head Account	गत वर्ष 2016-17 का वास्तविक (Actual for the previous year 2016-17)	चालू वर्ष 2017-18 का बजट (Budget Estimate for the current year 2017-18)	चालू वर्ष 2017-18 का वास्तविक,दिसम्बर तक (Actual upto December of the current year 2017-18)	चालू वर्ष 2017-18 का संशोधित बजट अनुमान (Revised Budget Estimate for the current year 2017-18)	वर्ष 2018-19 बजट अनुमान (Budget Estimate for 2018-19)	Basic Services for Urban Poor (शहरी गरीबों के मूलभूत सुविधाएँ)	
220	3	0	Traveling & Conveyance							
	3	0	0	1	Traveling Expense (यात्रा और वाहन)	14,510	2,20,000	2,20,000	2,20,000	
	3	0	0	2	Elected members Traveling Expense (व्यय यात्रा निर्वाचित सदस्यों)		60,51,300	5,00,000	5,00,000	
	3	0	0	3	Petrol & Diesel (पेट्रोल और डीजल)		2,00,000	2,00,000	2,00,000	
	4	0	Insurance							
	4	0	0	4	Motor Vehicles Insurance (मोटर वाहन बीमा)			15,00,000	15,00,000	
	5	1	Legal Expenses							
	5	1	0	1	Court Fees Expenses (कोर्ट फीस व्यय)		1,10,000			
	5	1	0	6	Filing Fee (दाखिल शुल्क)		20,000		-	
	5	1	9	9	Miscellaneous Legal Expenses (विविध कानूनी खर्च)			10,703	3,00,000	3,00,000
	5	2	Professional & Other Fees							
	5	2	0	1	Advocate Fee Expense (अधिवक्ता शुल्क व्यय)	59,250		25,540	2,00,000	2,00,000
	5	2	0	2	Engineer Fees (अभियंता शुल्क)					
	5	2	0	3	Architect (वास्तुकार)					
	5	2	0	4	Property Tax Reassessment Survey Expenses				10,00,000	10,00,000
	5	2	0	5	Consultancy Charges/FMTSC (कंसल्टेंसी प्रभार)		15,000			9,60,000
	6	0	Advertisement and Publicity							
	6	0	0	1	Advertisement in News Paper (समाचार पत्र में विज्ञापन)	2,57,394	60,000	10,000	5,00,000	5,00,000
	6	0	0	2	Advertisement in Electronic Media (इलेक्ट्रॉनिक मीडिया में विज्ञापन)			1,12,500	2,00,000	2,00,000
	6	0	0	3	Photograph and vedigraphy Expense (तस्वीर व्यय)		3,200		50,000	50,000
	6	0	0	4	Organizing Festivals (आयोजन समारोह)		1,00,000		1,00,000	1,00,000
	6	0	9	9	Other Advertisement and Publicity Expenses (अन्य विज्ञापन और प्रचार व्यय)	400	5,000		15,000	15,000
6	1	Membership & subscriptions								
8	0	Other Administration Expense								
8	0	0	1	Honorarium to Council Members (परिषद के सदस्यों को मानदेय)	2,76,000	3,30,000		12,00,000	13,00,000	
8	0	7	8	Festival Celebration Expenses (त्योहार सम्बंधित व्यय)/ Bihar Diwas/ 26th Jan & 15 Aug , Mahapurush Birth day	50,900	1,10,000	44,137	1,10,000	1,50,000	
8	0	9	10	Sport & Cultural Programme (खेल -कूद /संस्कृति आयोजन)				50,000	50,000	
				TOTAL (कुल) :	7,87,384	85,79,400	2,13,697	80,13,000	92,67,000	

DETAIL HEAD WISE BUDGET									
All Function									
Major Head Code	Minor Head Code	Detail Head Code	Minor Head Account	गत वर्ष 2016-17 का वास्तविक (Actual for the previous year 2016-17)	चालू वर्ष 2017-18 का बजट (Budget Estimate for the current year 2017-18)	चालू वर्ष 2017-18 का वास्तविक,दिसम्बर तक (Actual upto December of the current year 2017-18)	चालू वर्ष 2017-18 का संशोधित बजट अनुमान (Revised Budget Estimate for the current year 2017-18)	वर्ष 2018-19 बजट अनुमान (Budget Estimate for 2018-19)	Basic Services for Urban Poor (शहरी गरीबों के मूलभूत सुविधाएँ)
Operations & Maintenance									
1	0	Power & Fuel							
1	0	0	2 Electricity charges for street Light (स्ट्रीट लाइट के लिए बिजली शुल्क)	1,02,684	27,50,000	5,093	27,50,000	28,00,000	
1	0	0	3 Generator Bill (जेनरेटर शुल्क)	37,400	3,00,000		3,00,000	3,00,000	
1	0	0	4 Petrol, Diesel & Gas (पेट्रोल, डीजल और गैस)	3,584	6,00,000	16,821	4,00,000	4,00,000	
3	0	Consumption of Stores							
3	0	0	1 Consumption of Solid Waste Plastic Bags (ठोस अपशिष्ट प्लास्टिक बैग की खपत)				1,00,000	1,00,000	
3	0	0	2 Street Light materials (स्ट्रीट लाइट सामग्री)				3,00,000	3,00,000	
3	0	0	5 Pesticides कीटनाशी)				2,00,000	2,00,000	
3	0	0	6 Lime ,Chlorine, chemicals (चुना, क्लोरिन, रसायन)/chemicals of water department & Mascoto Unmulan/Fogging		2,00,000		2,00,000	2,00,000	
3	0	0	13 Consumption of Stores - Other Stores (स्टोर की खपत - अन्य स्टोर)				5,00,000	5,00,000	
4	0	Hire Charges							
4	0	0	2 Vehicle Hire Charges (वाहन किराया शुल्क)	25,900		60,076	1,50,000	3,00,000	
5	0	Repairs & maintenance Infrastructure Assets							
5	0	0	1 Repairs & maintenance -Water Supply (मरम्मत और रखरखाव के पानी की आपूर्ति) including Hand Pump		20,00,00,000		2,00,000	3,00,000	90,000.00
5	0	0	2 Repairs & maintenance -Sewerage (मरम्मत और रखरखाव - सीवरेज)		2,30,00,000				
5	0	0	3 Repairs & maintenance - Drains including Cleaning (मरम्मत और रखरखाव - बरसाती पानी नालियों की सफाई आदि)				4,00,000	16,00,000	4,80,000.00
5	0	0	4 Repairs & maintenance -Roads & Pavements (मरम्मत और रखरखाव - सड़क और फुटपाथ)				5,00,000	17,00,000	5,10,000.00
5	0	0	6 Repairs & maintenance -Street Lights (मरम्मत और रखरखाव - स्ट्रीट लाइट्स)		70,00,000		1,00,000	5,00,000	1,50,000.00
5	1	Repairs & maintenance Civic Amenities							
5	1	0	2 Repairs & maintenance -Parks & Gardens (मरम्मत आर रखरखाव पार्क और गार्डन)		5,00,000		5,00,000	5,00,000	1,50,000.00
5	1	1	7 Repairs & maintenance -Public Toilets (मरम्मत आर रखरखाव - सार्वजनिक शौचालय)		25,000		2,00,000	5,00,000	1,50,000.00

230

DETAIL HEAD WISE BUDGET									
All Function									
Major Head Code	Minor Head Code	Detail Head Code	Minor Head Account	गत वर्ष 2016-17 का वास्तविक (Actual for the previous year 2016-17)	चालू वर्ष 2017-18 का बजट (Budget Estimate for the current year 2017-18)	चालू वर्ष 2017-18 का वास्तविक,दिसम्बर तक (Actual upto December of the current year 2017-18)	चालू वर्ष 2017-18 का संशोधित बजट अनुमान (Revised Budget Estimate for the current year 2017-18)	वर्ष 2018-19 बजट अनुमान (Budget Estimate for 2018-19)	Basic Services for Urban Poor (शहरी गरीबों के मूलभूत सुविधाएँ)
	5	1	9	Repairs & maintenance -Other Civic amenities (मरम्मत और रखरखाव - अन्य नागरिक सुविधाओं)		7,00,000		7,00,000	2,10,000.00
	5	2		Repairs & maintenance Buildings					
	5	2	0	Repairs & maintenance -Office buildings (मरम्मत और रखरखाव कार्यालय भवनों)		2,00,000		2,00,000	
	5	3		Repairs & Maintenance Vehicles (Tractor ,JCB etc)					
				Repair Maaaintenance of Vehicle for Solid waste (Handcart,Tracror,Tipper etc (वाहन मरम्मत एवं रखरखाव)				5,00,000	6,00,000
	5	9		Repairs & maintenance Others					
	5	9	0	Repairs & maintenance -Furniture Fixture (मरम्मत और रखरखाव फर्नीचर स्थिरता)				30,000	50,000
	5	9	0	Repairs & maintenance -Electrical appliances (मरम्मत और रखरखाव - विद्युत उपकरणों)				20,000	25,000
	5	9	0	Repairs & maintenance -General Office Equipment (मरम्मत और रखरखाव के जनरल कार्यालय के उपकरण)				20,000	25,000
	5	9	0	Repairs & maintenance -Computes & Software (मरम्मत और रखरखाव - कंप्यूटर और सॉफ्टवेयर)		6,00,000		1,00,000	1,00,000
	5	9	9	Repairs & maintenance -Other Assets (मरम्मत और रखरखाव -अन्य)		11,00,000			
	8	0		Other Operating and maintenance expenses					
	8	0	0	1 Garbage Clearance SWM(कचरा सफाई) NGO सहित	1,60,000			30,00,000	30,00,000.00
	8	0	0	2 Expenses for Burying Unclaimed Dead bodies (लावारिस शवों दफन के लिए व्यय)				1,00,000	1,20,000
	8	0	0	4 Slum Area Maintenance Expenses(स्लम क्षेत्र रखरखाव व्यय (BSUP)		50,00,000			
	8	0	0	13 Pollution Control Exp (प्रदूषण नियंत्रण व्यय.)				50,000	50,000
	8	0	0	16 Water Purification (जल शोधन)				20,000	20,000
	8	0	0	17 City Beautification programmed (नगर सौंदर्यीकरण कार्यक्रम)				5,00,000	7,00,000
	8	0	0	19 Others - Operation & Maintenance Expenses (अन्य - संचालन तथा रखरखाव व्यय)				2,00,000	2,00,000
				TOTAL (कुल) :	3,29,568	24,19,75,000	81,990	1,22,40,000	2,29,90,000
240	7	0		Bank Charges	630		1,540		2,000
	8	0		Other Finance Expenses					

DETAIL HEAD WISE BUDGET										
All Function										
Major Head Code	Minor Head Code	Detail Head Code	Minor Head Account	गत वर्ष 2016-17 का वास्तविक (Actual for the previous year 2016-17)	चालू वर्ष 2017-18 का बजट (Budget Estimate for the current year 2017-18)	चालू वर्ष 2017-18 का वास्तविक, दिसम्बर तक (Actual upto December of the current year 2017-18)	चालू वर्ष 2017-18 का संशोधित बजट अनुमान (Revised Budget Estimate for the current year 2017-18)	वर्ष 2018-19 बजट अनुमान (Budget Estimate for 2018-19)	Basic Services for Urban Poor (शहरी गरीबों के मूलभूत सुविधाएँ)	
			TOTAL (कुल) :	630	-	1,540	-	2,000		
Programme Expenses										
250	1	0	Elections Expenses (चुनाव व्यय)		2,00,000		2,00,000	2,00,000		
	2	0	Own Programme							
	2	0	0	1 Control & Prevention of Infectious diseases (संक्रामक रोगों के नियंत्रण एवं रोकथाम) Fogging exp			3,00,000	5,00,000	5,00,000.00	
	2	0	0	5 Piyao (पियायो मद)			50,000	70,000	70,000.00	
	2	0	0	11 Special Drive for clean City on Chatt (स्वच्छ शहर के लिए विशेष अभियान छट दीपावली आदि पर)			3,00,000	5,00,000	1,50,000.00	
	2	0	0	12 Own Programme- Others(खुद कार्यक्रम-अन्य)अलाव			30,000	50,000	15,000.00	
	3	0	Share in Programme of others							
	4	0	Programme Expenditure from Specific Grants							
	4	0	0	1 13th Finance & 14th Finance	7,70,010	1,10,00,000				
	4	0	0	2 HOUSE FOR ALL (PMSY)	2,07,50,000	11,75,63,365	15,00,000	3,00,00,000	3,30,00,000	2,64,00,000.00
	4	0	0	3 SBM	17,70,000	8,00,00,000		80,00,000	88,00,000	70,40,000.00
	4	0	0	4 IHSDP	2,06,22,475	6,40,00,000				
	4	0	0	11 Census Expenses (जनगणना)	1,66,502			1,70,000	1,80,000	
				TOTAL	6,16,68,629	27,27,63,365	15,00,000	3,90,50,000	4,33,00,000	
Revenue Grants, Contribution & Subsidies										
			TOTAL (कुल):	-	-	-	-	-		
Miscellaneous Expenses										
	271		Other Expenses				3,00,000	5,00,000		
			TOTAL (कुल):	-	-	-	3,00,000	5,00,000		
Prior Period Item										
280	1	0	Taxes- Prior Period							
	1	0	0	1 Prior Period Income- Holding Tax (पूर्व की अवधि आय होल्लिंग टैक्स)			70,000	80,000		
			TOTAL (कुल):	-	-	-	70,000	80,000	-	
CAPITAL RECEIPT										
Grants, Contribution For specific purposes										
	1	0	Central Government							
	1	0	0	1 14 वीं वित्त/ 14th Finance	48,39,172	1,10,00,000		1,50,00,000	2,50,00,000	

DETAIL HEAD WISE BUDGET									
All Function									
Major Head Code	Minor Head Code	Detail Head Code	Minor Head Account	गत वर्ष 2016-17 का वास्तविक (Actual for the previous year 2016-17)	चालू वर्ष 2017-18 का बजट (Budget Estimate for the current year 2017-18)	चालू वर्ष 2017-18 का वास्तविक,दिसम्बर तक (Actual upto December of the current year 2017-18)	चालू वर्ष 2017-18 का संशोधित बजट अनुमान (Revised Budget Estimate for the current year 2017-18)	वर्ष 2018-19 बजट अनुमान (Budget Estimate for 2018-19)	Basic Services for Urban Poor (शहरी गरीबों के मूलभूत सुविधाएँ)
320	1	0	0	2 Amrut					
	2	0		State Government					
	2	0	0	1 MM Road and Drain (मुख्यमंत्री नाला एव सड़क)	9,66,800		2,00,00,000	3,00,00,000	
	2	0	0	2 Road & Culvert (सड़क)		2,20,00,000	2,00,00,000	1,00,00,000	
	2	0	0	3 Drain Construction (नाला निर्माण) - Slam Infrastructure Development		2,00,00,000	2,00,00,000	3,00,00,000	
						50,00,000			
	2	0	0	6 Capital Grant under State Scheme (राज्य योजना से अनुदान)		83,00,000		1,50,00,000	2,00,00,000
	2	0	0	7 5th Finance- पंचम वित्त आयोग अनुदान -	2,22,65,717	2,00,00,000		3,00,00,000	4,00,00,000
	2	0	0	8 Capital Grant of Other Office Building/Market Mall		2,20,00,000			-
2	0	0	11 Water Supply (मुख्यमंत्री पेय जल योजना)	1,56,97,122	30,00,00,000		2,00,00,000	3,50,00,000	
			TOTAL (कुल) :	4,37,68,811	40,83,00,000	-	14,00,00,000	19,00,00,000	
Deposits Received									
340	1	0		From Contractors/ Suppliers					
	1	0	0	2 Security Deposit (सुरक्षा जमा)			5,00,000	7,00,000	
				TOTAL (कुल) :	-	-	-	5,00,000	7,00,000
AL EXPENDITURE									
Fixed Assets									
	1	0		Land					
	1	0	0	1 Land-Municipality (भूमि नगर पालिका)/Park (पार्क)		4,50,00,000	4,50,00,000	4,50,00,000	
	2	0		Buildings					
	2	0	0	1 Buildings -Municipality (भवनों - नगर पालिका)/Admin Building/ Library		50,00,000		1,50,00,000	2,00,00,000
						3,00,00,000			
	2	0	0	2 रेन बसेरा				1,50,00,000	1,50,00,000
	2	0	0	3 Samudaik Bhawan				1,50,00,000	90,00,000
	2	0	0	4 मार्केट / मॉल				2,00,00,000	1,20,00,000
				वार्ड सभा कक्ष				1,50,00,000	

DETAIL HEAD WISE BUDGET									
All Function									
Major Head Code	Minor Head Code	Detail Head Code	Minor Head Account	गत वर्ष 2016-17 का वास्तविक (Actual for the previous year 2016-17)	चालू वर्ष 2017-18 का बजट (Budget Estimate for the current year 2017-18)	चालू वर्ष 2017-18 का वास्तविक,दिसम्बर तक (Actual upto December of the current year 2017-18)	चालू वर्ष 2017-18 का संशोधित बजट अनुमान (Revised Budget Estimate for the current year 2017-18)	वर्ष 2018-19 बजट अनुमान (Budget Estimate for 2018-19)	Basic Services for Urban Poor (शहरी गरीबों के मूलभूत सुविधाएँ)
			Open Gym & Park					1,00,00,000	60,00,000
			Parking					20,00,000	12,00,000
			Public Toilet (शौचालय)					50,00,000	30,00,000
			Community Toilet					30,00,000	18,00,000
2	0	0	5 Delux Toilet					30,00,000	18,00,000
2	0	0	6 Vendor- Zone (वेंडर जोन)					1,50,00,000	90,00,000
3	0		Roads & Bridges						
3	0	0	1 Concrete Roads (कंक्रीट सड़क)			17,40,000	50,00,000	1,30,00,000	32,50,000.00
3	0	0	2 Black Topped Roads (काली सड़क)						
3	0	0	3 Other Roads (अन्य सड़क)	21,94,029	9,00,00,000		30,00,000		-
3	0	0	4 Bridges (सेतु)	6,13,826	3,00,00,000				
3	0	0	5 Culverts (पुलियों)						
3	0	0	6 Road and Drainage (रोड एवं नाला)					1,00,00,000	
3	1		Sewerage & Drainage						
3	1	0	1 Sewerage (सीवरेज)/						
3	1	0	2 Drainage		5,50,00,000		2,00,00,000	2,00,00,000	50,00,000.00
3	2		Waterways						
3	2	0	1 Bore wells & hand pump(बोर वेल)		18,50,00,000		2,00,00,000	3,50,00,000	87,50,000.00
3	2	0	2 Open wells (खुले कुओं)						-
3	2	0	3 Reservoirs (जलाशयों)						-
3	2	0	4 Distribution & Regulation System (जल वितरण और नियमन प्रणाली)						
3	2	0	5 Transmission (पारेषण)						
3	3		Public Lighting						
3	3	0	1 Lamp Posts/Street Light /High Mask Light (स्ट्रीट लाइट एवं हाई मास्क लाइट)	24,84,121	27,50,000		30,00,000	70,00,000	17,50,000.00
3	3	0	2 Transformers (ट्रान्सफॉर्मर)						
3	3	0	3 Sub-Stations (उप-स्टेशन)						
4	0		Plants & Machinery						

DETAIL HEAD WISE BUDGET										
All Function										
Major Head Code	Minor Head Code	Detail Head Code	Minor Head Account	गत वर्ष 2016-17 का वास्तविक (Actual for the previous year 2016-17)	चालू वर्ष 2017-18 का बजट (Budget Estimate for the current year 2017-18)	चालू वर्ष 2017-18 का वास्तविक,दिसम्बर तक (Actual upto December of the current year 2017-18)	चालू वर्ष 2017-18 का संशोधित बजट अनुमान (Revised Budget Estimate for the current year 2017-18)	वर्ष 2018-19 बजट अनुमान (Budget Estimate for 2018-19)	Basic Services for Urban Poor (शहरी गरीबों के मूलभूत सुविधाएँ)	
	4	0	0	1	Plants & Machinery -Municipality (सयत्रा एव मशानरा - नगर पालिका) Fogging machine etc	34,00,000		2,00,00,000	2,00,00,000	
	4	0	0	2	Solar Plant Expenses					
	5	0	Vehicles							
	5	0	0	1	Vehicles -Municipality (वाहन - नगर पालिका)	83,00,000		1,00,00,000	1,00,00,000	
					Hand trolley (हेण्ड ट्राली)				30,00,000	
	5	0	0	4	Auto Teeper (ऑटो टीपर)				50,00,000	
	6	0	Office & Other Equipments							
	6	0	0	1	Office & Other Equipments -Municipality (फर्नीचर, फिक्स्चर, फिटिंग नगर पालिका)				55,00,000	
	6	0	0	2	Computer Printer,Scanner etc(कम्प्यूटर ,प्रिंटर आदि)	14,946			2,20,000	
	7	0	Furniture, Fixtures, fittings and Electrical Appliances							
	7	0	0	1	Furniture, Fixtures, fittings and Electrical Appliances- Municipality (फर्नीचर, फिक्स्चर, फिटिंग और विद्युत उपकरण)		14,000	25,00,000	27,50,000	
	7	0	0	6	Inverter and Battery (इन्वर्टर एवं बैटरी)/Intercom Network/ GPS System		42,050			
	8	0	Other Fixed Assets							
	8	0	0	1	Dust Bin (डस्ट बिन	3,00,000		20,00,000	50,00,000	
	9	0	Assets Under Disposal							
					TOTAL (कुल):	53,06,922	45,47,50,000	17,96,050	14,55,00,000	30,44,70,000
Capital Works in Progress										
412	0	1	Municipal Fund-							
Other Payments										
					Contractor SD return)(जमा वापसी -कांटेक्टर)			5,00,000	7,00,000	
					Recoveries Payable					
350			0	1	Recoveries Payable – Employees (वसूलियां देय - कर्मचारी)					
			0	2	Recoveries Payable – Statutory Deductions (देय वसूलियां - वैधानिक कटौती) (Sales Tax ,Royalty,Labour Cess)			25,00,000	27,50,000	

DETAIL HEAD WISE BUDGET									
All Function									
Major Head Code	Minor Head Code	Detail Head Code	Minor Head Account	गत वर्ष 2016-17 का वास्तविक (Actual for the previous year 2016-17)	चालू वर्ष 2017-18 का बजट (Budget Estimate for the current year 2017-18)	चालू वर्ष 2017-18 का वास्तविक,दिसम्बर तक (Actual upto December of the current year 2017-18)	चालू वर्ष 2017-18 का संशोधित बजट अनुमान (Revised Budget Estimate for the current year 2017-18)	वर्ष 2018-19 बजट अनुमान (Budget Estimate for 2018-19)	Basic Services for Urban Poor (शहरी गरीबों के मूलभूत सुविधाएँ)
			Government Dues payable Cess						
			Refunds payable (BRGF refunded to UDHD)						
			Others					-	
			TOTAL (कुल) :	-	-	-	30,00,000	34,50,000	11,97,95,000.00

नगर पंचायत नबीनगर (NAGAR PANCHAYAT NAVINAGAR)

OUTLAY, OUTPUT AND OUTCOME FOR THE PROPOSED SCHEMES (प्रस्तावित योजना का परिव्यय, निर्गम और परिणाम)

S. No (क्र सं.)	Major Program/Service (प्रमुख कार्यक्रम / सेवा)	Objective/Outcome (उद्देश्य / परिणाम)	Rupees in (with two decimal points) (राशियों में)		
			चालू वर्ष 2017-18 का बजट (Budget Estimate for the current year 2017-18)	Revised Budget Estimate for the current year 2017-18	वर्ष 2018-19 बजट अनुमान (Budget Estimate for 2018-19)
1	रेन बसेरा	Provide Rainbasera		-	1,50,00,000
2	Samudaik Bhawan	Provide Samudaik bhawan		-	1,50,00,000
3	मार्केट / मॉल	Provide Market		-	2,00,00,000
4	वार्ड सभा कक्ष	Provide Ward Hall		-	1,50,00,000
5	Open Gym & Park	Provide Gym & Park		-	1,00,00,000
6	Parking	Provide Parking		-	20,00,000
7	Public Toilet (शौचालय)	Provide Public Toilet		-	50,00,000
8	Community Toilet	Provide Community Toilet		-	30,00,000
9	Deluex Toilet	Provide Deluex Toilet		-	30,00,000
10	Vendor- Zone (वेंडर जोन)	Provide Vendor zone		-	1,50,00,000
11	Concrete Roads (कंक्रीट सड़क)	Provide PCC Road	-	50,00,000	1,30,00,000
12	Other Roads (अन्य सड़क)	Provide Other Road	9,00,00,000	30,00,000	-

13	Bridges (सेतु)	Provide Bridged	3,00,00,000	-	-
14	Road and Drainage (रोड एवं नाला)	Provide Road & Drain	-	-	1,00,00,000
15	Drainage	Provide Drain	5,50,00,000	2,00,00,000	2,00,00,000
16	Bore wells & hand pump(बोर वेल)	Provide Water supply	18,50,00,000	2,00,00,000	3,50,00,000
17	Lamp Posts/Street Light /High Mask Light (स्ट्रीट लाइट एवं हाई मास्क लाइट)	Provide LED Street light	27,50,000	30,00,000	70,00,000
18	Dust Bin (डस्ट बिन)	Provide Dust Bin	3,00,000	20,00,000	50,00,000

नगर पंचायत नवीनगर (NAGAR PANCHAYAT NAVINAGAR)	
वर्ष 2018-19 बजट में से शहरी गरीब के आधारभूत सेवाओं के लिये आवंटित प्रावधान Provision for Basic Services for Urban Poor from Budget 2018-19	
बजट शीर्षक (Budget Head)	आवंटित राशी Amount Allocated
Repairs & maintenance -Water Supply (मरम्मत और रखरखाव के पानी की आपूर्ति) including Hand Pump	90,000
Repairs & maintenance - Drains including Cleaning (मरम्मत और रखरखाव - बरसाती पानी नालियों की सफाई आदि)	4,80,000
Repairs & maintenance -Roads & Pavements (मरम्मत और रखरखाव - सड़क और फुटपाथ)	5,10,000
Repairs & maintenance -Street Lights (मरम्मत और रखरखाव - स्ट्रीट लाइट्स)	1,50,000
Repairs & maintenance -Parks & Gardens (मरम्मत और रखरखाव पार्क और गार्डन)	1,50,000
Repairs & maintenance -Public Toilets (मरम्मत और रखरखाव - सार्वजनिक शौचालय)	1,50,000
Repairs & maintenance -Other Civic amenities (मरम्मत और रखरखाव - अन्य नागरिक सुविधाओं)	2,10,000
Garbage Clearance SWM(कचरा सफाई) NGO सहित	30,00,000
Expenses for Burying Unclaimed Dead bodies (लावारिस शवों दफन के लिए व्यय)	1,20,000
City Beautification programmed (नगर सौंदर्यीकरण कार्यक्रम)	2,10,000
Control & Prevention of Infectious diseases (संक्रामक रोगों के नियंत्रण एवं रोकथाम) Fogging exp	5,00,000
Piyao (पियायो मद)	70,000
Special Drive for clean City on Chatt (स्वच्छ शहर के लिए विशेष अभियान छट दीपावली आदि पर)	1,50,000
Own Programme- Others(खुद कार्यक्रम-अन्य)अलाव	15,000
HOUSE FOR ALL (PMSY)	2,64,00,000
SBM	70,40,000

रेन बसेरा	1,50,00,000
Samudaik Bhawan	90,00,000
मार्केट / मॉल	1,20,00,000
Open Gym & Park	60,00,000
Parking	12,00,000
Public Toilet (शौचालय)	30,00,000
Community Toilet	18,00,000
Delux Toilet	18,00,000
Vendor- Zone (वेंडर जोन)	90,00,000
Concrete Roads (कंक्रीट सड़क)	32,50,000
Other Roads (अन्य सड़क)	-
Drainage	50,00,000
Bore wells & hand pump(बोर वेल)	87,50,000
Lamp Posts/Street Light /High Mask Light (स्ट्रीट लाइट एवं हाई मास्क लाइट)	17,50,000
Dust Bin (डस्ट बिन	30,00,000
TOTAL Allocation for BSUP	11,97,95,000
Percentage of Resource	29.65%

नगर पंचायत नबीनगर (NAGAR PANCHAYAT NAVINAGAR)

Annexure II

SERVICE LEVEL BENCHMARKS

S.No.	Indicator	Target Benchmark	Estimated Present Status	Benchmark as planned by ULB				
				FY 2018-19	FY 2019-20	FY 2020-21	FY 2021-22	FY 2022-23
WATER SUPPLY								
1	Coverage of water supply connections	100%	10	50	75	80	90	100
2	Per Capita Supply of Water	135 lpcd	30	40	50	60	90	100
3	Extent of Non-Revenue water	15%	100	30	25	20	20	15
4	Extent of Metering	100%	0	20	30	40	50	70
5	Continuity of Water supplied	24 Hours	2	10	16	18	20	24
6	Efficiency in redressal of customer Complaints	80%	50	60	70	80	80	90
7	Quality of water Supplied	100%	50	80	100	100	100	100
8	Cost Recovery (as Per Subsidy Report)-refer BMAM	100%	0	10	30	50	70	90
9	Efficiency in collection of water use charges	90%	0	90	90	90	90	90
SEWERAGE								
1	Coverage of Toilets	100%	0%	30	40	50	60	80
2	Coverage of sewerage Network	100%	0%	20	30	40	50	70
3	Collection Efficiency of Sewerage Networks	100%	0%	10	20	20	40	60
4	Adequacy of Sewerage Treatment Capacity	100%	0%	0	0	0	25	50
5	Quality of Sewage Treatment	100%	0%	0	0	0	50	100
6	Extent of Reuse & Recycling of Sewage	20%	0%	0	0	0	50	100
7	Extent of cost recovery in waste water	100%	0%	0	60	70	80	90
8	Efficiency in redressal of customer Complaints	80%	0%	80	80	80	90	90
9	Efficiency in collection of sewage water	90%	0%	0	80	80	90	90
SOLID WASTE MANAGEMENT								
1	Household Level Coverage	100%	85%	90	95	100	100	100
2	Efficiency in collection of solid waste	100%	80%	90	95	95	95	100
3	Extent of segregation of Municipal Solid Waste (MSW)	100%	25%	40	50	60	70	90
4	Extent of MSW Recovered	80%	0%	30	40	50	70	100
5	Extent of Scientific Disposal of MSW	100%	0%	0	0	50	70	100
6	Cost Recovery (as Per Subsidy Report)-refer BMAM	100%	0%	5	25	40	60	100
7	Efficiency in collection of SWM charges	90%	0%	10	10	40	50	80
8	Efficiency in redressal of customer Complaints	80%	0%	50	60	80	80	90
STORM WATER DRAINAGE								
1	Coverage	100%	0%	20	30	40	50	70
2	Incidence of water logging	0 Number	4	1	0	0	0	0
* As per approved Budget ; **BMAM is abbrevialtion for Bihar Municipal Accounting Manual								
Note: Service Level Benchmrks are as per MoUD, GOI								

नगर पंचायत नवीनगर (NAGAR PANCHAYAT NAVINAGAR)		
User Charges		
si no	Revenue head	Rate
1	Property Tax based on Classifiact	9% of Annual rental value
2	Mutation Fee	111
3	Water Conection charge	202
4	Sairat(Minimum Rate)	24000
5	Registration	500 Per Year
6	Septic Tank Cleaning Charges	1000/Tank
7	Mobile Tower Tax-Registration	40000
8	Mobile Tower Tax-Renewal	10000
9	Nakal (Certified copy)	Nil
10	Birth/Death Registration	
	i. 21-30 Days	2
	ii. 30- 1 Year	5
	iii. More 1 Year	10
11	Building Permission Fee	
	Residential	6 Sq Fit
	Commercial	12 Sq Fit
12	Road Cutting Charges	
	i. Other Road	25 per Fit
	ii. Pich Road	100 Per Fit
	iii. PCC Dhalai	250 Per Fit
13	Parking Charges	
	i. Motor Cycle-	5
	ii. Cycle-	3
14	Cycle/Ricksha/Thela Token	
	i. THELA-	Rs. 10/Year
	ii. Ricksha Thela-	Rs. 10/Year
	iii. Bailgari/Tyregari-	Rs. 20/year
	iv. Tamtam-	Rs. 20/year
15	Municipal Shop Rent	

	Rates vary based on location of m	i. 8 Sq Fit
	Rates vary based on location of m	ii. 5 Sq Fit
16	BOQ	
	a. Accounting Rs 01 to 10000-	50
	b. 1001 to 250000-	250
	c. 100001 to 250000-	500
	d. 250001 to 500000-	750
	e. 500001 to 1000000-	1250
	f. 1000001 to 1500000-	2500
	g. 1500001 to 5000000-	5000
	h. Above 5000000-	10000
17	Security money at the time of Tender 2% Rounding 100	
18	Security money at the time of Agreement-3%	

FORM BMAR NO 45

नगर पंचायत नबीनगर (NAGAR PANCHAYAT NAVINAGAR)

SL	Name of Employee	Name of the post (पद का नाम)	Serial No. of posts in each class (क्र संख्या प्रत्येक श्रेणी हेतु)
1	Shyam Nandan Prasad	Eo	1
2	Rajiv Ranjan Singh	City Manager	1
3	Chandra Bhusan Prasad	Cashier	1
4	Satendra Kumar Singh	HC cum Accountant	1